



## AGENCIA DE DESENVOLVIMENTO DO ESTADO DO CEARÁ

CNPJ: 09.100.913/0001-54

FORTALEZA

## BALANCETE DE VERIFICAÇÃO - ABRIL 2019

## ATIVO

<i>Em reais</i>	Saldo Anterior	Débito	Crédito	Saldo Atual
<b>ATIVO CIRCULANTE (Nota 4)</b>	<b>21.007.582,36</b>	<b>3.055.213,89</b>	<b>4.134.530,49</b>	<b>19.928.265,76</b>
CAIXA E EQUIVALENTES DE CAIXA (Nota 4.1)	10.309.329,20	2.991.275,69	3.039.913,05	10.260.691,84
Fundo Fixo	2.500,00	-	2.500,00	-
Bancos	-	2.291.841,03	2.130.491,04	161.349,99
Aplic Financeiras	10.306.829,20	699.434,66	906.922,01	10.099.341,85
<b>DIREITOS REALIZÁVEIS (Nota 4.2)</b>	<b>10.698.253,16</b>	<b>63.938,20</b>	<b>1.094.617,44</b>	<b>9.667.573,92</b>
Convênio Recursos Próprios	10.493.485,82	-	1.089.180,74	9.404.305,08
Tributos a Recuperar	157.570,15	62.047,80	1.395,21	218.222,74
Créditos a Funcionários	974,67	-	974,67	-
Estoque Almoxarife	45.742,52	644,80	2.867,02	43.520,30
Disp.do Exercício Seguinte	480,00	1.245,60	199,80	1.525,80
<b>ATIVO NÃO CIRCULANTE (Nota 5)</b>	<b>91.807.096,91</b>	<b>999.180,74</b>	<b>38.894,87</b>	<b>92.767.382,78</b>
INVESTIMENTOS (Nota 5.1)	88.134.557,01	999.180,74	-	89.133.737,75
IMOBILIZADO (Nota 5.2)	1.425.289,77	-	6.326,02	1.418.963,75
INTANGÍVEL (Nota 5.3)	2.247.250,13	-	32.568,85	2.214.681,28
<b>TOTAL ATIVO</b>	<b>112.814.679,27</b>	<b>4.054.394,63</b>	<b>4.173.425,36</b>	<b>112.695.648,54</b>

Fortaleza, 30 de Abril de 2019

Eduardo Henrique Cunha Neves  
CPF: 294.533.053-91

Diretor - Presidente

Maria Inês Cavalcante Studart Menezes  
CPF: 801.407.183-20

Gerente Administrativo Financeiro

Júlio César Albano Rodrigues  
CRC (CE): 023.716/O-4  
Contador

**AGENCIA DE DESENVOLVIMENTO DO ESTADO DO CEARÁ**

CNPJ: 09.100.913/0001-54

FORTALEZA

**BALANCETE DE VERIFICAÇÃO - ABRIL 2019  
PASSIVO E PATRIMONIO LIQUIDO**

<i>Em reais</i>	Saldo Anterior	Débito	Crédito	Saldo Atual
<b>PASSIVO CIRCULANTE (Nota 6)</b>	<b>8.045.232,71</b>	<b>1.508.437,11</b>	<b>1.130.463,72</b>	<b>7.667.259,32</b>
Fornecedores	111.931,85	474.960,77	527.172,82	164.143,90
Convênios (Nota 6.1)	7.427.507,48	420.212,24	-	7.007.295,24
Obrigações Fiscais e Trabalhistas (Nota 6.2)	456.658,43	527.280,49	517.007,12	446.385,06
Outras Contas a Pagar	49.134,95	85.983,61	86.283,78	49.435,12
<b>PASSIVO NÃO CIRCULANTE</b>	<b>1.229.668,50</b>	-	-	<b>1.229.668,50</b>
Adiant. De Clientes (Nota 6.3)	1.229.668,50	-	-	1.229.668,50
<b>PATRIMÔNIO LÍQUIDO (Nota 7)</b>	<b>103.539.778,06</b>	-	<b>258.942,66</b>	<b>103.798.720,72</b>
Capital Social (Nota 7.1)	105.460.145,00	-	-	105.460.145,00
Reservas de Incentivos Fiscais	6.361.364,17	-	-	6.361.364,17
Reservas de Capital	0,50	-	-	0,50
Prejuízo Acumulado	(8.281.731,61)	-	258.942,66	(8.022.788,95)
<b>TOTAL PASSIVO E PATRIMONIO LIQUIDO</b>	<b>112.814.679,27</b>	<b>1.508.437,11</b>	<b>1.389.406,38</b>	<b>112.695.648,54</b>

Fortaleza, 30 de Abril de 2019

Eduardo Henrique Cunha Neves  
CPF: 294.533.053-91  
Diretor - Presidente

Júlio César Albano Rodrigues  
CRC (CE): 023.716/O-4  
Contador

Maria Inês Cavalcante Studart Menezes  
CPF: 801.407.183-20  
Gerente Administrativo Financeiro



## AGENCIA DE DESENVOLVIMENTO DO ESTADO DO CEARÁ

CNPJ: 09.100.913/0001-54

## FORTALEZA

## DEMONSTRAÇÃO DO RESULTADO DO EXERCÍCIO

	01/JAN./19 A 30/ABR./19	Análise Vertical
<i>Em reais</i>		
RECEITAS (Nota 8.1)	5.011.061,76	% Receita
CUSTOS DOS SERVIÇOS	(186.377,37)	-3,7%
LUCRO BRUTO	4.824.684,39	96,3%
DESPESAS/RECEITAS OPERACIONAIS (Nota 8.2)	(4.159.026,62)	-83,0%
Despesas com Pessoal e Encargos	(2.814.318,51)	-56,2%
Despesas Gerais	(774.621,49)	-15,5%
Despesas com Serv.Prestados	(491.982,29)	-9,8%
Despesas Tributárias	(44.331,10)	-0,9%
Outras Resultados Operacionais	(33.773,23)	-0,7%
RESULTADO OPERACIONAL ANTES DAS RECEITAS E (Nota 8.3)		
DESPESAS FINANCEIRAS	665.657,77	13,3%
Receitas Financeiras	195.535,09	3,9%
Despesas Financeiras	(1.202,89)	0,0%
RESULTADO ANTES DOS TRIB S/ LUCRO	859.989,97	17,2%
LUCRO LÍQUIDO DO EXERCÍCIO	859.989,97	17,2%

Fortaleza, 30 de Abril de 2019

Eduardo Henrique Cunha Neves

CPF: 294.533.053-91

Diretor - Presidente

Júlio César Albano Rodrigues

CRC (CE): 023.716/O-4

Contador

Maria Inês Cavalcante Studart Menezes

CPF: 801.407.183-20

Gerente Administrativo Financeiro

# ADECE



Agência de  
Desenvolvimento  
do Estado do Ceará S.A.



**GOVERNO DO  
ESTADO DO CEARÁ**  
*Secretaria do Desenvolvimento  
Econômico e Trabalho*

**AGENCIA DE DESENVOLVIMENTO DO ESTADO DO CEARÁ**  
CNPJ: 09.100.913/0001-54

## **NOTAS EXPLICATIVAS AO BALANCETE DE ABRIL DE 2019**

### **1. CONTEXTO OPERACIONAL**

Agência de Desenvolvimento do Estado do Ceará (ADECE) Sociedade de Economia Mista sob o controle acionário do Estado do Ceará, criada pela Lei nº 13.960, de 04 de setembro de 2007 e constituída pela Assembleia Geral de 28 de setembro de 2007, é uma Sociedade Anônima regida pelas disposições da Lei das Sociedades por Ações, foi criada pelo Governo do Estado do Ceará com a finalidade de executar as políticas e diretrizes oriundas da Secretaria do Desenvolvimento Econômico (SDE).

Cabe à ADECE a execução da política de desenvolvimento econômico, industrial, comercial, de serviços, agropecuário e de base tecnológica, articulando-se com os setores produtivos e atraindo e incentivando investimentos, além de criar condições para a competitividade dos setores econômicos do Estado do Ceará.

### **2. ELABORAÇÃO E APRESENTAÇÃO DAS DEMONSTRAÇÕES FINANCEIRAS**

#### a) Aspectos gerais

As demonstrações financeiras e as notas explicativas foram elaboradas de acordo com as práticas contábeis adotadas no Brasil, as quais abrangem a legislação societária brasileira, os Pronunciamentos, as Orientações e as Interpretações emitidas pelo Comitê de Pronunciamentos Contábeis - CPC, em especial ao aplicável às pequenas e médias empresas (CPC-PME) e a Lei nº 6.404/1976 – Lei das S/As.

### **3. SUMÁRIO DAS PRINCIPAIS PRÁTICAS CONTÁBEIS**

#### a) Caixa e Equivalentes de Caixa

Incluem os saldos de caixa, de banco conta movimento e de Aplicações Financeiras de Liquidez Imediata.

#### b) Passivos

Reconhecidos no balanço quando a Empresa possui uma obrigação legal ou constituída como resultado de um evento passado e, quando aplicável, acrescidos dos correspondentes encargos.

#### c) Apuração dos Resultados

As receitas e as despesas são reconhecidas com observância ao regime de competência.

As Notas Explicativas da Administração integram o conjunto das Demonstrações Contábeis.

Avenida Dom Luís, nº 807 – 7º andar – CEP: 60.160-230 – Meireles – Fortaleza – Ceará  
Tel: (85) 3457.3300 / Fax: (85) 3457.3335 – email: gadece@adece.ce.gov.br



**4. ATIVO CIRCULANTE**

**4.1 CAIXA E EQUIVALENTES DE CAIXA**

A empresa apresenta excelente liquidez, demonstrado pela análise dos índices econômico-financeiros. Demonstra ótima capacidade financeira representada pelo saldo de caixa e equivalentes de caixa (disponível) representados abaixo em moeda nacional.

**FUNDO FIXO**

Houve a prestação de contas do fundo fixo repassado no dia 25/02/2019 no valor de R\$ 2.500,00, restando um saldo de R\$ 0,00.

**BANCOS**

Ao final do período a conta corrente apresentou o seguinte saldo: BB 24278-0 (R\$ 161.349,99).

**APLICAÇÕES FINANCEIRAS**

As aplicações são compostas por valores pertencentes à ADECE e Cauções de fornecedores, estes últimos não correspondendo a 1% do saldo total do grupo, são eles:

APLICAÇÃO FINANCEIRA	03.2019	04.2019
BB CP 24071-0 – CAUCAO ABC ADM	6.279,17	6.332,25
BB CP 24278-0 – CAUCAO CAMARA VAL. IMOB.	6.273,74	6.273,74
BB CP 24.382-5 CENTEC	17.105,05	17.252,80
BB CP 24430-9 – CAUCAO GREEN CARD	6.582,34	6.638,55
BB CP 27323-6 – CAUCAO CONTROLLER	6.529,39	6.529,39
BB CP 28.062-6 – CAUCAO AUDILINK	4.992,76	5.035,89
BB CP CORP 400 MIL - CC 24.278-0	1.504.970,02	1.252.497,44
BB PUBLICO PREMIUM – CC 24.278	8.754.096,73	8.798.781,79
<b>TOTAL</b>	<b>10.306.829,20</b>	<b>10.099.341,85</b>

**4.2 DIREITOS REALIZÁVEIS**

**CONVENIO RECURSOS PROPRIOS**

CONVENIOS	03.2019	04.2019
A. CAATINGA 01/2018	216.663,76	216.663,76
CONVENIO EMBRAPA 04/2018	118.332,23	118.332,23
CONVENIO EMBRAPA 05/2018	15.930,00	15.930,00
EMBRAPA 03/2017	32.508,28	32.508,28
EMBRAPA 04/2017	143.200,00	143.200,00
FIEC 10/2017	560.000,00	470.000,00
FUND. ASTEF 09/2017	162.992,99	162.992,99
PREF. MUNICIPAL DE SOBRAL 06/2018	358.300,00	358.300,00
PREF. MUNICIPAL DE BREJO SANTO 02/2018	6.566.151,49	6.566.151,49
SENADOR POMPEU 05/2017	2.210.011,00	1.210.830,26
UNIVALE CONVENIO 03/2018	109.396,07	109.396,07
<b>TOTAL</b>	<b>10.493.485,82</b>	<b>9.404.305,08</b>

As Notas Explicativas da Administração integram o conjunto das Demonstrações Contábeis.

*[Handwritten signatures and initials]*



Houve a prestação de contas da segunda parcela do convênio 10/2017, restando um saldo total de R\$ 470.000,00 a prestar contas, e do convênio 05/2017, restando um saldo de R\$ 1.210.830,26.

**TRIBUTOS A RECUPERAR**

São compostos por tributos pagos ou retidos os quais a empresa pode se recuperar.

TRIBUTO	03.2019	04.2019
CSLL ESTIMATIVA	39.189,88	55.774,39
CSLL PAGO A MAIOR	2.299,15	2.299,15
FGTS A COMPENSAR	4.980,92	4.980,92
IRPJ ESTIMATIVA	102.860,78	146.928,86
IRPJ PAGO A MAIOR	6.388,19	6.388,19
IRRF PAGO A MAIOR	1.851,23	1.851,23
<b>TOTAL</b>	<b>157.570,15</b>	<b>218.222,74</b>

- ✓ No mês houve o lançamento das estimativas de IRPJ e CSLL, que serão compensadas quando houver a apuração do IRPJ e CSLL anual.

**ESTOQUES DE ALMOXARIFE**

Os estoques correspondem aos produtos de almoxarife os quais a empresa mantém controle de aquisições e baixas (consumo).

**5. ATIVO NÃO CIRCULANTE**

**5.1 INVESTIMENTOS**

A empresa tem no grupo de investimentos terrenos destinados à venda, participações societárias, áreas industriais e outros investimentos, detalhados conforme abaixo:

**BENS DESTINADOS A VENDA**

TERRENOS PECEM	120.450,00
TERRENOS SÍTIO MULUNGUZHINO - JAGUARIB.	355.725,54
TERRENO TAUA	37.910,00
TERRENO UMIRIM	50.000,00
SENADOR POMPEU	398.313,60
<b>TOTAL</b>	<b>962.399,14</b>

**CONTROLADAS E COLIG - EQUIV PATRIMONIAL**

TAC MOTORES IND AUTOMOTIVA SA	14.999.996,34
SIDERURGICA LATINO-AMERICANA S/A (SILAT)	21.111.185,20
<b>TOTAL</b>	<b>36.111.181,54</b>

**AREAS INDUSTRIAIS**

BENF. EM PROP. DE TERCEIROS – PENTECOSTE CONV 05/2014	372.913,93
BENF. EM PROP. DE TERCEIROS – PENTECOSTE	2.459.149,99
GALPÃO INDUSTRIAL N° 1748 – ARACATI CE	4.760.000,04
IMÓVEIS COM EDIFICAÇÕES – BREJO SANTO 1/1	10.739.515,26

As Notas Explicativas da Administração integram o conjunto das Demonstrações Contábeis.



IMÓVEIS COM EDIFICAÇÕES – BREJO SANTO CONV 02/2018	1.505.603,73
IMÓVEIS COM EDIFICAÇÕES – IRAUÇUBA	1.015.175,34
IMÓVEIS COM EDIFICAÇÕES – MASSAPÊ	2.700.000,00
IMÓVEIS COM EDIFICAÇÕES – QUIXERAMOBIM	1.300.000,00
IMÓVEIS COM EDIFICAÇÕES – SEN. POMPEU CONV 05/2017	3.297.661,00
IMÓVEIS COM EDIFICAÇÕES – SEN. POMPEU CONV 15/2014	2.711.686,10
IMÓVEIS COM EDIFICAÇÕES – TAUÁ CONV 11/2014	2.767.965,50
IMÓVEIS COM EDIFICAÇÕES – QUIXERAMOBIM CONV 13/2014	2.175.806,78
USINA MANOEL COSTA FILHO S.A.	16.254.679,40
<b>TOTAL</b>	<b>52.060.157,17</b>
<b>TOTAL</b>	<b>89.133.737,75</b>

### 5.2 IMOBILIZADO

São bens possuídos pela empresa, demonstrados pelo valor atualizado, levando-se em consideração as depreciações ocorridas pelo tempo de uso.

IMOBILIZADO	03.2019	04.2019
BENS EM PODER DE TERCEIROS	24.668,45	24.668,45
EQUIPAMENTOS DE INFORMATICA	462.687,68	462.687,68
INSTALACOES	47.337,95	47.337,95
MAQUINAS, EQUIP E FERRAMENTAS	218.560,11	218.560,11
MOVEIS E UTENSILIOS	501.792,27	501.792,27
TERRENOS	877.547,17	877.547,17
VEICULOS	220.150,00	220.150,00
(-) DEPRECIACAO, AMORT E EXAUST ACUMU.	(927.453,86)	(933.779,88)
<b>TOTAL DO IMOBILIZADO</b>	<b>1.425.289,77</b>	<b>1.418.963,75</b>

### 5.3 INTANGÍVEL

No intangível da empresa está classificada a aquisição de Software, sendo este amortizado conforme planilha de amortização cedida pela empresa.

INTANGÍVEL	03.2019	04.2019
SISTEMAS E APLICATIVOS	3.908.261,48	3.908.261,48
(-) DEPRECIACAO, AMORT E EXAUST ACUMU.	(1.661.011,35)	(1.693.580,20)
<b>TOTAL DO INTANGÍVEL</b>	<b>2.247.250,13</b>	<b>2.214.681,28</b>

As Notas Explicativas da Administração integram o conjunto das Demonstrações Contábeis.

*[Handwritten signature and initials]*



6. PASSIVO CIRCULANTE E NÃO CIRCULANTE

6.1 CONVENIOS

Os contratos de convênios são controlados conforme planilha de acompanhamento. Vide Coluna "VAL. A REPASSAR" do relatório abaixo:

PLANILHA : MÊS – ABRIL/2019								
Nº CONV.	CONVENIADO	OBJETIVO	VIGÊNCIA	VALOR/ADECE	VAL. REPASSE	SALDO/ CONV.	A P. CONTAS	VAL. REPASSAR
03/2017	EMBRAPA	CAJUEIRO ANÃO	19/06/17 A 31/06/18	R\$ 117.850,00	R\$ 117.850,00	R\$ 0,00	R\$ 32.508,28	R\$ 0,00
04/2017	EMBRAPA	ESPÉCIES FLORESTAIS	22/06/17 A 31/06/19	R\$ 217.000,00	R\$ 73.800,00	R\$ 143.200,00	R\$ 143.200,00	R\$ 143.200,00
05/2017	P. S. POMPEU	AMPL. POLO CALÇADISTA	13/06/17 A 31/06/19	R\$ 4.508.496,26	R\$ 3.777.927,47	R\$ 789.545,19	R\$ 1.210.830,26	R\$ 789.545,19
09/2017	FUND. ASTEF	Desenv. Difundir Conhec. Tec.	04//12/17 A 04//12/19	R\$ 229.962,00	R\$ 142.576,42	R\$ 87.386,56	R\$ 162.992,99	R\$ 87.385,56
10/2017	FIEC	Desenv. Pesq. Energia Eólica	08/12/17 A 07/12/19	R\$ 800.000,00	R\$ 330.000,00	R\$ 470.000,00	R\$ 470.000,00	R\$ 470.000,00
01/2018	A. CAATINGA	Comb.invsão Cryp. Madasc.	16/01/18 A 16/01/19	R\$ 250.000,00	R\$ 122.075,00	R\$ 127.925,00	R\$ 216.663,76	R\$ 127.925,00
02/2018	P. B. SANTO	CONST. GALPÃO IND.	27/04/18 A 31/06/19	R\$ 8.071.755,22	R\$ 2.951.823,73	R\$ 5.199.315,49	R\$ 6.566.151,49	R\$ 5.119.931,49
03/2018	UNIVALE	Desenv. Téc. Prod. Imp.	28/05/18 A 28/05/19	R\$ 227.220,00	R\$ 227.220,52	R\$ 0,00	R\$ 109.396,07	R\$ 0,00
04/2018	EMBRAPA	Desenv. Viab. Téc. Cultura	26/06/18 A 26/06/19	R\$ 120.000,00	R\$ 60.000,00	R\$ 60.000,00	R\$ 118.332,23	R\$ 60.000,00
05/2018	EMBRAPA	Id. Situação Pomares	26/06/18 A 26/06/19	R\$ 15.930,00	R\$ 6.372,00	R\$ 9.558,00	R\$ 15.930,00	R\$ 9.558,00
06/2018	P. SOBRAL	Desenv. Un. Prod. P. Ornam.	28/06/18 A 31/12/19	R\$ 358.300,00	R\$ 158.550,00	R\$ 199.750,00	R\$ 358.300,00	R\$ 199.750,00
TOTAL				R\$ 14.916.513,48	R\$ 7.968.195,14	R\$ 7.086.680,24	R\$ 9.404.305,08	R\$ 7.007.295,24

6.2 OBRIGAÇÕES FISCAIS E TRABALHISTAS

Refere-se ao grupo de impostos a recolher, obrigações com pessoal e encargos tributários em geral.

	03.2019	04.2019
<b>IMPOSTOS E CONTRIBUICOES A RECOLHER</b>	<b>300.320,82</b>	<b>302.120,94</b>
COFINS A RECOLHER	94.180,33	100.298,11
CONTRIBUICOES RET NA FONTE A RECOLHER	27.932,90	24.139,46
CSLL A RECOLHER	13.075,39	16.584,51
INSS RET NA FONTE A RECOLHER	63.536,25	54.607,60
IRPJ A RECOLHER	33.146,91	42.672,88
IRRF A RECOLHER	6.059,09	5.230,03
IRRF S/ FOLHA DE PGTO A RECOLHER	15.334,88	12.566,06
ISS RET NA FONTE A RECOLHER	26.710,55	24.362,50
PIS A RECOLHER	20.344,52	21.659,79
<b>OBRIGACOES PREVIDENCIARIAS</b>	<b>47.275,93</b>	<b>43.228,62</b>
FGTS A RECOLHER	5.582,43	5.477,25
INSS A RECOLHER	41.693,50	37.751,37
<b>PROVISOES</b>	<b>109.061,68</b>	<b>101.035,50</b>
PROVISAO 13 SALÁRIO	16.125,43	18.544,24

As Notas Explicativas da Administração integram o conjunto das Demonstrações Contábeis.

Handwritten signatures and initials.



PROVISAO FERIAS	68.096,22	59.270,25
PROVISAO FGTS S/ PROV 13 SALÁRIO	1.290,01	1.483,52
PROVISAO FGTS S/ PROV FERIAS	5.447,70	4.653,98
PROVISAO INSS S/ PROV 13 SALÁRIO	3.764,23	4.460,16
PROVISAO INSS S/ PROV FERIAS	14.338,09	12.623,35

### 6.3 ADIANTAMENTO DE CLIENTE

A rubrica da conta se refere aos adiantamentos recebidos da Companhia Siderúrgica do Pecem-CSP e Aço Cearense Industrial Ltda, nos valores de R\$ 189.668,50 e 1.040.000,00, respectivamente.

## 7. PATRIMÔNIO LÍQUIDO

### 7.1 CAPITAL SOCIAL

O Capital Social da ADECE é de R\$ 105.460.145,00 (cento e cinco milhões, quatrocentos e sessenta mil, cento e quarenta e cinco reais), divididos em 105.460.145 (cento e cinco milhões, quatrocentos e sessenta mil, cento e quarenta e cinco) ações ordinárias e nominativas, no valor de R\$ 1,00 (um real) cada.

O Estado do Ceará manterá sempre a maioria absoluta do capital social da ADECE, sendo nula qualquer transferência ou subscrição de ações feita em desacordo com este dispositivo.

## 8. DEMONSTRAÇÃO DO RESULTADO DO EXERCÍCIO

### 8.1 RECEITA

As principais fontes de Receita da empresa são a Taxa de Monitoramento e os Recursos de Participação do FDI.

### 8.2 DESPESAS OPERACIONAIS

Na rubrica "Vigilância PJ", houve um aumento devido a nota fiscal de serviço emitida pela CSN: NF 21881;

### 8.3 RESULTADO FINANCEIRO

A principal fonte de receita financeira são os rendimentos das aplicações financeiras da empresa, as quais são registradas na contabilidade conforme os extratos bancários. A única despesa financeira registrada foi a proveniente das tarifas bancárias.


Fortaleza, 30 de abril de 2019.



**Eduardo Henrique Cunha Neves**

CPF: 294.533.053-91


Diretor-Presidente



**Júlio César Albano Rodrigues**

CRC (CE): 023716/O-4

Contador



**Maria Inês Cavalcante Studart Menezes**

CPF: 801.407.183-20

Gerente Administrativo Financeiro

As Notas Explicativas da Administração integram o conjunto das Demonstrações Contábeis.



## AGENCIA DE DESENVOLVIMENTO DO ESTADO DO CEARÁ

CNPJ: 09.100.913/0001-54

FORTALEZA

## BALANCETE DE VERIFICAÇÃO - MAIO 2019


## ATIVO

<i>Em reais</i>	Saldo Anterior	Débito	Crédito	Saldo Atual
<b>ATIVO CIRCULANTE (Nota 4)</b>	<b>19.928.265,76</b>	<b>6.316.536,70</b>	<b>8.177.384,31</b>	<b>18.067.418,15</b>
CAIXA E EQUIVALENTES DE CAIXA (Nota 4.1)	10.260.691,84	6.074.001,02	8.131.586,63	8.203.106,23
Fundo Fixo	-	1.500,00	-	1.500,00
Bancos	161.349,99	4.705.677,63	4.728.874,13	138.153,49
Aplic Financeiras	10.099.341,85	1.366.823,39	3.402.712,50	8.063.452,74
<b>DIREITOS REALIZÁVEIS (Nota 4.2)</b>	<b>9.667.573,92</b>	<b>242.535,68</b>	<b>45.797,68</b>	<b>9.864.311,92</b>
Convênio Recursos Próprios	9.404.305,08	155.340,00	-	9.559.645,08
Tributos a Recuperar	218.222,74	86.485,70	41.305,61	263.402,83
Estoque Almozarife	43.520,30	709,98	4.284,50	39.945,78
Desp.do Exercício Seguinte	1.525,80	-	207,57	1.318,23
<b>ATIVO NÃO CIRCULANTE (Nota 5)</b>	<b>92.767.382,78</b>	<b>1.908.017,60</b>	<b>38.823,86</b>	<b>94.636.576,52</b>
INVESTIMENTOS (Nota 5.1)	89.133.737,75	1.908.017,60	-	91.041.755,35
IMOBILIZADO (Nota 5.2)	1.418.963,75	-	6.255,01	1.412.708,74
INTANGÍVEL (Nota 5.3)	2.214.681,28	-	32.568,85	2.182.112,43
<b>TOTAL ATIVO</b>	<b>112.695.648,54</b>	<b>8.224.554,30</b>	<b>8.216.208,17</b>	<b>112.703.994,67</b>

Fortaleza, 31 de Maio de 2019

  
 Eduardo Henrique Cunha Neves  
 CPF: 294.533.053-91

Diretor - Presidente

  
 Maria Inês Cavalcante Studart Menezes  
 CPF: 801.407.183-20

Gerente Administrativo Financeiro

  
 Júlio César Albano Rodrigues  
 CRC (CE): 023.716/O-4  
 Contador



## AGENCIA DE DESENVOLVIMENTO DO ESTADO DO CEARÁ

CNPJ: 09.100.913/0001-54


## FORTALEZA


BALANCETE DE VERIFICAÇÃO - MAIO 2019  
PASSIVO E PATRIMONIO LIQUIDO

<i>Em reais</i>	Saldo Anterior	Débito	Crédito	Saldo Atual
<b>PASSIVO CIRCULANTE (Nota 6)</b>	<b>7.667.259,32</b>	<b>1.775.193,83</b>	<b>1.372.211,94</b>	<b>7.264.277,43</b>
Fornecedores	164.143,90	698.681,22	683.578,66	149.041,34
Convênios (Nota 6.1)	7.007.295,24	517.949,16	155.340,00	6.644.686,08
Obrigações Fiscais e Trabalhistas (Nota 6.2)	446.385,06	472.651,23	447.326,87	421.060,70
Outras Contas a Pagar	49.435,12	85.912,22	85.966,41	49.489,31
<b>PASSIVO NÃO CIRCULANTE</b>	<b>1.229.668,50</b>	-	-	<b>1.229.668,50</b>
Adiant. De Clientes (Nota 6.3)	1.229.668,50	-	-	1.229.668,50
<b>PATRIMÔNIO LÍQUIDO (Nota 7)</b>	<b>103.798.720,72</b>	-	<b>411.328,02</b>	<b>104.210.048,74</b>
Capital Social (Nota 7.1)	105.460.145,00	-	-	105.460.145,00
Reservas de Incentivos Fiscais	6.361.364,17	-	-	6.361.364,17
Reservas de Capital	0,50	-	-	0,50
Prejuízo Acumulado	(8.022.788,95)	-	411.328,02	(7.611.460,93)
<b>TOTAL PASSIVO E PATRIMONIO LIQUIDO</b>	<b>112.695.648,54</b>	<b>1.775.193,83</b>	<b>1.783.539,96</b>	<b>112.703.994,67</b>

Fortaleza, 31 de Maio de 2019

  
 Eduardo Henrique Cunha Neves  
 CPF: 294.533.053-91  
 Diretor - Presidente

  
 Júlio César Albano Rodrigues  
 CRC (CE): 023.716/O-4  
 Contador

  
 Maria Inês Cavalcante Studart Menezes  
 CPF: 801.407.183-20  
 Gerente Administrativo Financeiro



## AGENCIA DE DESENVOLVIMENTO DO ESTADO DO CEARÁ

CNPJ: 09.100.913/0001-54

## FORTALEZA

## DEMONSTRAÇÃO DO RESULTADO DO EXERCÍCIO

	01/JAN./19	Análise
	A	Vertical
	31/MAI./19	
<i>Em reais</i>		
RECEITAS (Nota 8.1)	6.231.133,80	% Receita
CUSTOS DOS SERVIÇOS	(186.377,37)	-3,0%
LUCRO BRUTO	6.044.756,43	97,0%
DESPEAS/RECEITAS OPERACIONAIS (Nota 8.2)	(5.016.759,43)	-80,5%
Despesas com Pessoal e Encargos	(3.471.596,92)	-55,7%
Despesas Gerais	(1.007.425,29)	-16,2%
Despesas com Serv.Prestados	(655.304,99)	-10,5%
Despesas Tributárias	(60.014,70)	-1,0%
Outros Resultados Operacionais	177.582,47	2,8%
RESULTADO OPERACIONAL ANTES DAS RECEITAS E (Nota 8.3)		
DESPEAS FINANCEIRAS	1.027.997,00	16,5%
Receitas Financeiras	244.860,44	3,9%
Despesas Financeiras	(1.539,45)	0,0%
RESULTADO ANTES DOS TRIB S/ LUCRO	1.271.317,99	20,4%
LUCRO LÍQUIDO DO EXERCÍCIO	1.271.317,99	20,4%

Fortaleza, 31 de Maio de 2019

Eduardo Henrique Cunha Neves

CPF: 294.533.053-91

Diretor - Presidente

Júlio César Albano Rodrigues

CRC (CE): 023.716/O-4

Contador

Maria Inês Cavalcante Studart Menezes

CPF: 801.407.183-20

Gerente Administrativo Financeiro

**AGENCIA DE DESENVOLVIMENTO DO ESTADO DO CEARÁ**  
**CNPJ: 09.100.913/0001-54****NOTAS EXPLICATIVAS AO BALANCETE DE MAIO DE 2019****1. CONTEXTO OPERACIONAL**

Agência de Desenvolvimento do Estado do Ceará (ADECE) Sociedade de Economia Mista sob o controle acionário do Estado do Ceará, criada pela Lei nº 13.960, de 04 de setembro de 2007 e constituída pela Assembleia Geral de 28 de setembro de 2007, é uma Sociedade Anônima regida pelas disposições da Lei das Sociedades por Ações, foi criada pelo Governo do Estado do Ceará com a finalidade de executar as políticas e diretrizes oriundas da Secretaria do Desenvolvimento Econômico (SDE).

Cabe à ADECE a execução da política de desenvolvimento econômico, industrial, comercial, de serviços, agropecuário e de base tecnológica, articulando-se com os setores produtivos e atraindo e incentivando investimentos, além de criar condições para a competitividade dos setores econômicos do Estado do Ceará.

**2. ELABORAÇÃO E APRESENTAÇÃO DAS DEMONSTRAÇÕES FINANCEIRAS****a) Aspectos gerais**

As demonstrações financeiras e as notas explicativas foram elaboradas de acordo com as práticas contábeis adotadas no Brasil, as quais abrangem a legislação societária brasileira, os Pronunciamentos, as Orientações e as Interpretações emitidas pelo Comitê de Pronunciamentos Contábeis - CPC, em especial ao aplicável às pequenas e médias empresas (CPC-PME) e a Lei nº 6.404/1976 – Lei das S/As.

**3. SUMÁRIO DAS PRINCIPAIS PRÁTICAS CONTÁBEIS****a) Caixa e Equivalentes de Caixa**

Incluem os saldos de caixa, de banco conta movimento e de Aplicações Financeiras de Liquidez Imediata.

**b) Passivos**

Reconhecidos no balanço quando a Empresa possui uma obrigação legal ou constituída como resultado de um evento passado e, quando aplicável, acrescidos dos correspondentes encargos.

**c) Apuração dos Resultados**

As receitas e as despesas são reconhecidas com observância ao regime de competência.

**4. ATIVO CIRCULANTE****4.1 CAIXA E EQUIVALENTES DE CAIXA**

A empresa apresenta excelente liquidez, demonstrado pela análise dos índices econômico-financeiros. Demonstra ótima capacidade financeira representada pelo saldo de caixa e equivalentes de caixa (disponível) representados abaixo em moeda nacional.

**FUNDO FIXO**

Houve o repasse de fundo fixo no valor de R\$ 1.500,00 no dia 02/05/2019, com o prazo de 60 dias para prestação de contas.

**BANCOS**

Ao final do período a conta corrente apresentou o seguinte saldo: BB 24278-0 (R\$ 138.153,49).

**APLICAÇÕES FINANCEIRAS**

As aplicações são compostas por valores pertencentes à ADECE e Cauções de fornecedores, estes últimos não correspondendo a 1% do saldo total do grupo, são eles:

As Notas Explicativas da Administração integram o conjunto das Demonstrações Contábeis. 

<b>APLICAÇÃO FINANCEIRA</b>	<b>04.2019</b>	<b>05.2019</b>
BB CP 24071-0 – CAUCAO ABC ADM	6.332,25	6.332,25
BB CP 24278-0 – CAUCAO CAMARA VAL. IMOB.	6.273,74	6.327,93
BB CP 24.382-5 CENTEC	17.252,80	17.252,80
BB CP 24430-9 – CAUCAO GREEN CARD	6.638,55	6.638,55
BB CP 27323-6 – CAUCAO CONTROLLER	6.529,39	6.529,39
BB CP 28.062-6 – CAUCAO AUDILINK	5.035,89	5.035,89
BB CP CORP 400 MIL - CC 24.278-0	1.252.497,44	1.210.605,76
BB PUBLICO PREMIUM – CC 24.278	8.798.781,79	6.804.730,17
<b>TOTAL</b>	<b>10.099.341,85</b>	<b>8.063.452,74</b>

#### 4.2 DIREITOS REALIZÁVEIS

##### CONVENIO RECURSOS PROPRIOS

<b>CONVENIOS</b>	<b>04.2019</b>	<b>05.2019</b>
A. CAATINGA 01/2018	216.663,76	216.663,76
CONVENIO EMBRAPA 04/2018	118.332,23	118.332,23
CONVENIO EMBRAPA 05/2018	15.930,00	15.930,00
EMBRAPA 03/2017	32.508,28	32.508,28
EMBRAPA 04/2017	143.200,00	143.200,00
FIEC 10/2017	470.000,00	470.000,00
FUND. ASTEF 09/2017	162.992,99	162.992,99
INSTIT. FUTURE 01/2019	0,00	155.340,00
PREF. MUNICIP. DE SOBRAL 06/2018	358.300,00	358.300,00
PREF. MUNICIPAL DE BREJO SANTO 02/2018	6.566.151,49	6.566.151,49
SENADOR POMPEU 05/2017	1.210.830,26	1.210.830,26
UNIVALE CONVENIO 03/2018	109.396,07	109.396,07
<b>TOTAL</b>	<b>9.404.305,08</b>	<b>9.404.305,08</b>

- No mês houve o reconhecimento do convênio 01/2019 (Instituto Future) no valor de R\$ 155.340,00.

##### TRIBUTOS A RECUPERAR

São compostos por tributos pagos ou retidos os quais a empresa pode se recuperar.

<b>TRIBUTO</b>	<b>04.2019</b>	<b>05.2019</b>
CSLL ESTIMATIVA	55.774,39	68.236,96
CSLL PAGO A MAIOR	2.299,15	0,00
FGTS A COMPENSAR	4.980,92	4.980,92
IRPJ ESTIMATIVA	146.928,86	179.547,12
IRPJ PAGO A MAIOR	6.388,19	0,00
IRRF PAGO A MAIOR	1.851,23	1.851,23
IRRF S/ APLICAÇÕES FINANCEIRAS	0,00	8.786,60
<b>TOTAL</b>	<b>218.222,74</b>	<b>263.402,83</b>

As Notas Explicativas da Administração integram o conjunto das Demonstrações Contábeis.



- No mês houve o lançamento das estimativas de IRPJ e CSLL, que serão compensadas quando houver a apuração do IRPJ e CSLL anual.
- Ocorreu também a compensação do saldo de 2018 da CSLL e IRPJ pagos a maior.
- O saldo que ficou na conta IRRF S/ APLICAÇÕES FINANCEIRAS poderá ser utilizado quando houver IRPJ a pagar.

## ESTOQUES DE ALMOXARIFE

Os estoques correspondem aos produtos de almoxarife os quais a empresa mantém controle de aquisições e baixas (consumo).

## 5. ATIVO NÃO CIRCULANTE

### 5.1 INVESTIMENTOS

A empresa tem no grupo de investimentos terrenos destinados à venda, participações societárias, áreas industriais e outros investimentos, detalhados conforme abaixo:

#### BENS DESTINADOS A VENDA

TERRENOS PECEM	120.450,00
TERRENOS SITIO MULUNGUZINHO - JAGUARIB.	355.725,54
TERRENO TAUÁ	37.910,00
TERRENO UMIRIM	50.000,00
SENADOR POMPEU	398.313,60
<b>TOTAL</b>	<b>962.399,14</b>

#### CONTROLADAS E COLIG - EQUIV PATRIMONIAL

TAC MOTORES IND AUTOMOTIVA SA	14.999.996,34
SIDERURGICA LATINO-AMERICANA S/A (SILAT)	21.111.185,20
<b>TOTAL</b>	<b>36.111.181,54</b>

#### AREAS INDUSTRIAIS

BENF. EM PROP. DE TERCEIROS – PENTECOSTE CONV 05/2014	372.913,93
BENF. EM PROP. DE TERCEIROS – PENTECOSTE	2.459.149,99
GALPÃO INDUSTRIAL N° 1748 – ARACATI CE	4.760.000,04
IMÓVEIS COM EDIFICAÇÕES – BARBALHA	1.688.000,00
IMÓVEIS COM EDIFICAÇÕES – BREJO SANTO 1/1	10.739.515,26
IMÓVEIS COM EDIFICAÇÕES – BREJO SANTO CONV 02/2018	1.505.603,73
IMÓVEIS COM EDIFICAÇÕES – IRAUCUBA	1.015.175,34
IMÓVEIS COM EDIFICAÇÕES – MASSAPÊ	2.700.000,00
IMÓVEIS COM EDIFICAÇÕES – QUIXERAMOBIM	1.300.000,00
IMÓVEIS COM EDIFICAÇÕES – SEN. POMPEU CONV 05/2017	3.297.661,00
IMÓVEIS COM EDIFICAÇÕES – SEN. POMPEU CONV 15/2014	2.711.686,10
IMÓVEIS COM EDIFICAÇÕES – SOLONÓPOLE	220.017,60
IMÓVEIS COM EDIFICAÇÕES – TAUÁ CONV 11/2014	2.767.965,50
IMÓVEIS COM EDIFICAÇÕES – QUIXERAMOBIM CONV 13/2014	2.175.806,78
USINA MANOEL COSTA FILHO S.A.	16.254.679,40
<b>TOTAL</b>	<b>53.968.174,67</b>

As Notas Explicativas da Administração integram o conjunto das Demonstrações Contábeis.

**TOTAL**

**90.079.356,21**

- No mês houve a aquisição de um imóvel (Galpão) em Barbalha no valor de R\$ 1.688.000,00.
- Ocorreu também o recebimento de imóvel no valor de R\$ 220.017,60 por meio de doação da Prefeitura de Solonópole.

## 5.2 IMOBILIZADO

São bens possuídos pela empresa, demonstrados pelo valor atualizado, levando-se em consideração as depreciações ocorridas pelo tempo de uso.

IMOBILIZADO	04.2019	05.2019
BENS EM PODER DE TERCEIROS	24.668,45	24.668,45
EQUIPAMENTOS DE INFORMATICA	462.687,68	462.687,68
INSTALACOES	47.337,95	47.337,95
MAQUINAS, EQUIP E FERRAMENTAS	218.560,11	218.560,11
MOVEIS E UTENSILIOS	501.792,27	501.792,27
TERRENOS	877.547,17	877.547,17
VEICULOS	220.150,00	220.150,00
(-) DEPRECIACAO, AMORT E EXAUST ACUMU.	(933.779,88)	(940.034,89)
<b>TOTAL DO IMOBILIZADO</b>	<b>1.418.963,75</b>	<b>1.412.708,74</b>

## 5.3 INTANGÍVEL

No intangível da empresa está classificada a aquisição de Software, sendo este amortizado conforme planilha de amortização cedida pela empresa.

INTANGÍVEL	04.2019	05.2019
SISTEMAS E APLICATIVOS	3.908.261,48	3.908.261,48
(-) DEPRECIACAO, AMORT E EXAUST ACUMU.	(1.693.580,20)	(1.726.149,05)
<b>TOTAL DO INTANGÍVEL</b>	<b>2.214.681,28</b>	<b>2.182.112,43</b>

## 6. PASSIVO CIRCULANTE E NÃO CIRCULANTE

### 6.1 CONVENIOS

Os contratos de convênios são controlados conforme planilha de acompanhamento. Vide Coluna "VAL. A REPASSAR" do relatório abaixo:

PLANILHA : MÊS – MAIO/2019									
Nº CONV.	CONVENIADO	OBJETIVO	VIGÊNCIA	VALOR/ADECE	VAL. REPASSE	SALDO/ CONV.	A P. CONTAS	VAL. REPASSAR	
03/2017	EMBRAPA	CAJUEIRO ANÃO	19/06/17 A 30/06/19	R\$ 117.850,00	R\$ 117.850,00	R\$ 0,00	R\$ 32.508,28	R\$ 0,00	
04/2017	EMBRAPA	ESPÉCIES FLORESTAIS	22/06/17 A 30/06/19	R\$ 217.000,00	R\$ 73.800,00	R\$ 143.200,00	R\$ 143.200,00	R\$ 143.200,00	
05/2017	P. S. POMPEU	AMPL. POLO CALÇADISTA	13/06/17 A 30/06/19	R\$ 4.508.496,26	R\$ 3.718.946,07	R\$ 789.545,19	R\$ 1.210.830,26	R\$ 789.545,19	
09/2017	FUND. ASTEF	Desenv. Difundir Conhec. Tec.	04/12/17 A 04/12/19	R\$ 229.962,00	R\$ 142.576,42	R\$ 87.386,56	R\$ 162.992,99	R\$ 87.386,56	
10/2017	FIEC	Desenv. Pesq. Energia Eólica	08/12/17 A 07/12/19	R\$ 800.000,00	R\$ 330.000,00	R\$ 470.000,00	R\$ 470.000,00	R\$ 470.000,00	
01/2018	A. CAATINGA	Comb. invsão Cryp. Madasc.	16/01/18 A 16/01/20	R\$ 250.000,00	R\$ 122.075,00	R\$ 127.925,00	R\$ 216.663,76	R\$ 127.925,00	
02/2018	P. B. SANTO	CONST. GALPÃO IND.	27/04/18 A 30/06/19	R\$ 8.071.755,22	R\$ 3.469.772,89	R\$ 4.601.982,23	R\$ 6.566.151,49	R\$ 4.601.982,23	
03/2018	UNIVALE	Desenv. Téc. Prod. Imp.	28/05/18 A 28/05/19	R\$ 227.220,00	R\$ 227.220,52	R\$ 0,00	R\$ 109.396,07	R\$ 0,00	
04/2018	EMBRAPA	Desenv. Viab. Téc. Cultura	26/06/18 A 26/06/19	R\$ 120.000,00	R\$ 60.000,00	R\$ 60.000,00	R\$ 118.332,23	R\$ 60.000,00	
05/2018	EMBRAPA	Id. Situação Pomares	26/06/18 A 26/06/19	R\$ 15.930,00	R\$ 6.372,00	R\$ 9.558,00	R\$ 15.930,00	R\$ 9.558,00	
06/2018	P. SOBRAL	Desenv. Un. Prod. P. Ornem.	28/06/18 A 31/12/19	R\$ 358.300,00	R\$ 158.550,00	R\$ 199.750,00	R\$ 358.300,00	R\$ 199.750,00	
01/2019	INST. FUTURE	FESTIVAL FLORES	06/05/19 A 06/07/19	R\$ 155.340,00	R\$ 0,00	R\$ 155.340,00	R\$ 155.340,00	R\$ 155.340,00	
<b>TOTAL</b>				<b>R\$ 15.071.853,48</b>	<b>R\$ 8.427.162,90</b>	<b>R\$ 6.644.686,98</b>	<b>R\$ 9.559.645,08</b>	<b>R\$ 6.644.686,98</b>	

As Notas Explicativas da Administração integram o conjunto das Demonstrações Contábeis.





## 6.2 OBRIGAÇÕES FISCAIS E TRABALHISTAS

Refere-se ao grupo de impostos a recolher, obrigações com pessoal e encargos tributários em geral.

	04.2019	05.2019
<b>IMPOSTOS E CONTRIBUICOES A RECOLHER</b>	<b>302.120,94</b>	<b>204.304,15</b>
COFINS A RECOLHER	100.298,11	97.255,69
CONTRIBUICOES RET NA FONTE A RECOLHER	24.139,46	26.693,85
CSLL A RECOLHER	16.584,51	12.462,57
INSS RET NA FONTE A RECOLHER	54.607,60	0,00
IRPJ A RECOLHER	42.672,88	0,00
IRRF A RECOLHER	5.230,03	5.970,61
IRRF S/ FOLHA DE PGTO A RECOLHER	12.566,06	11.352,48
ISS RET NA FONTE A RECOLHER	24.362,50	29.565,48
PIS A RECOLHER	21.659,79	21.003,47
<b>OBRIGACOES PREVIDENCIARIAS</b>	<b>43.228,62</b>	<b>96.475,54</b>
FGTS A RECOLHER	5.477,25	5.477,25
INSS A RECOLHER	37.751,37	90.988,29
<b>PROVISOES</b>	<b>101.035,50</b>	<b>119.896,01</b>
PROVISAO 13 SALÁRIO	18.544,24	25.071,35
PROVISAO FERIAS	59.270,25	66.877,54
PROVISAO FGTS S/ PROV 13 SALÁRIO	1.483,52	2.005,71
PROVISAO FGTS S/ PROV FERIAS	4.653,98	5.350,19
PROVISAO INSS S/ PROV 13 SALÁRIO	4.460,16	5.957,75
PROVISAO INSS S/ PROV FERIAS	12.623,35	14.633,47

## 6.3 ADIANTAMENTO DE CLIENTE

A rubrica da conta se refere aos adiantamentos recebidos da Companhia Siderúrgica do Pecem-CSP e Aço Cearense Industrial Ltda, nos valores de R\$ 189.668,50 e 1.040.000,00, respectivamente.

## 7. PATRIMÔNIO LÍQUIDO

### 7.1 CAPITAL SOCIAL

O Capital Social da ADECE é de R\$ 105.460.145,00 (cento e cinco milhões, quatrocentos e sessenta mil, cento e quarenta e cinco reais), divididos em 105.460.145 (cento e cinco milhões, quatrocentos e sessenta mil, cento e quarenta e cinco) ações ordinárias e nominativas, no valor de R\$ 1,00 (um real) cada.

O Estado do Ceará manterá sempre a maioria absoluta do capital social da ADECE, sendo nula qualquer transferência ou subscrição de ações feita em desacordo com este dispositivo.

## 8. DEMONSTRAÇÃO DO RESULTADO DO EXERCÍCIO

### 8.1 RECEITA

As principais fontes de Receita da empresa são a Taxa de Monitoramento e os Recursos de Participação do FDI.

As Notas Explicativas da Administração integram o conjunto das Demonstrações Contábeis.



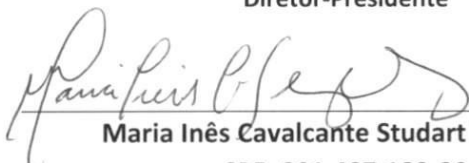
**8.2 DESPESAS OPERACIONAIS**

Na rubrica "Eventos PJ", houve um aumento devido as notas fiscais emitidas pelos fornecedores: IDEIA DE EVENTOS; ARANDA EVENTOS.

**8.3 RESULTADO FINANCEIRO**

A principal fonte de receita financeira são os rendimentos das aplicações financeiras da empresa, as quais são registradas na contabilidade conforme os extratos bancários. A única despesa financeira registrada foi a proveniente das tarifas bancárias.

Fortaleza, 31 de maio de 2019.

  
\_\_\_\_\_  
**Eduardo Henrique Cunha Neves**  
CPF: 294.533.053-91  
Diretor-Presidente  
\_\_\_\_\_  
**Júlio César Albano Rodrigues**  
CRC (CE): 023716/O-4  
Contador  
\_\_\_\_\_  
**Maria Inês Cavalcante Studart Menezes**  
CPF: 801.407.183-20  
Gerente Administrativo Financeiro

As Notas Explicativas da Administração integram o conjunto das Demonstrações Contábeis.



## AGENCIA DE DESENVOLVIMENTO DO ESTADO DO CEARÁ

CNPJ: 09.100.913/0001-54


FORTALEZA

## BALANCETE DE VERIFICAÇÃO - JUNHO 2019

## ATIVO

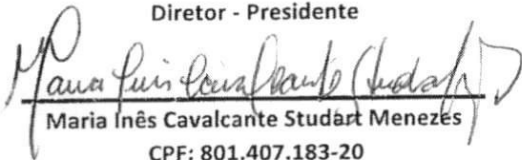
<i>Em reais</i>	Saldo Anterior	Débito	Crédito	Saldo Atual
<b>ATIVO CIRCULANTE (Nota 4)</b>	<b>18.067.418,15</b>	<b>3.803.890,20</b>	<b>3.688.477,52</b>	<b>18.182.830,83</b>
CAIXA E EQUIVALENTES DE CAIXA (Nota 4.1)	8.203.106,23	3.775.214,35	3.567.233,53	8.411.087,05
Fundo Fixo	1.500,00	1.500,00	1.500,00	1.500,00
Bancos	138.153,49	2.417.098,92	2.554.487,79	764,62
Aplic Financeiras	8.063.452,74	1.356.615,43	1.011.245,74	8.408.822,43
DIREITOS REALIZÁVEIS (Nota 4.2)	9.864.311,92	28.675,85	121.243,99	9.771.743,78
Convênio Recursos Próprios	9.559.645,08	-	109.127,27	9.450.517,81
Tributos a Recuperar	263.402,83	20.499,70	9.622,77	274.279,76
Créditos a Funcionários	-	6.882,55	-	6.882,55
Estoque Almoxarife	39.945,78	-	1.571,52	38.374,26
Disp.do Exercício Seguinte	1.318,23	1.293,60	922,43	1.689,40
<b>ATIVO NÃO CIRCULANTE (Nota 5)</b>	<b>94.636.576,52</b>	<b>-</b>	<b>38.753,20</b>	<b>94.597.823,32</b>
INVESTIMENTOS (Nota 5.1)	91.041.755,35	-	-	91.041.755,35
IMOBILIZADO (Nota 5.2)	1.412.708,74	-	6.184,35	1.406.524,39
INTANGÍVEL (Nota 5.3)	2.182.112,43	-	32.568,85	2.149.543,58
<b>TOTAL ATIVO</b>	<b>112.703.994,67</b>	<b>3.803.890,20</b>	<b>3.727.230,72</b>	<b>112.780.654,15</b>

Fortaleza, 30 de Junho de 2019



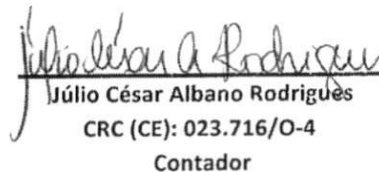
Eduardo Henrique Cunha Neves  
CPF: 294.533.053-91

Diretor - Presidente



Maria Inês Cavalcante Studart Menezes  
CPF: 801.407.183-20

Gerente Administrativo Financeiro



Júlio César Albano Rodrigues  
CRC (CE): 023.716/O-4  
Contador



## AGENCIA DE DESENVOLVIMENTO DO ESTADO DO CEARÁ

CNPJ: 09.100.913/0001-54

FORTALEZA

BALANCETE DE VERIFICAÇÃO - JUNHO 2019  
PASSIVO E PATRIMONIO LIQUIDO

<i>Em reais</i>	Saldo Anterior	Débito	Crédito	Saldo Atual
<b>PASSIVO CIRCULANTE (Nota 6)</b>	<b>7.264.277,43</b>	<b>1.293.029,09</b>	<b>1.284.545,78</b>	<b>7.255.794,12</b>
Fornecedores	149.041,34	624.680,94	687.762,89	212.123,29
Convênios (Nota 6.1)	6.644.686,08	155.340,00	77.670,00	6.567.016,08
Obrigações Fiscais e Trabalhistas (Nota 6.2)	421.060,70	427.094,79	433.141,31	427.107,22
Outras Contas a Pagar	49.489,31	85.913,36	85.971,58	49.547,53
<b>PASSIVO NÃO CIRCULANTE</b>	<b>1.229.668,50</b>	-	-	<b>1.229.668,50</b>
Adiant. De Clientes (Nota 7)	1.229.668,50	-	-	1.229.668,50
<b>PATRIMÔNIO LÍQUIDO (Nota 8)</b>	<b>104.210.048,74</b>	-	<b>85.142,79</b>	<b>104.295.191,53</b>
Capital Social (Nota 8.1)	105.460.145,00	-	-	105.460.145,00
Reservas de Incentivos Fiscais	6.361.364,17	-	-	6.361.364,17
Reservas de Capital	0,50	-	-	0,50
Prejuízo Acumulado	(7.611.460,93)	-	85.142,79	(7.526.318,14)
<b>TOTAL PASSIVO E PATRIMONIO LIQUIDO</b>	<b>112.703.994,67</b>	<b>1.293.029,09</b>	<b>1.369.688,57</b>	<b>112.780.654,15</b>

Fortaleza, 30 de Junho de 2019

Eduardo Henrique Cunha Neves

CPF: 294.533.053-91

Diretor - Presidente

Júlio César Albano Rodrigues

CRC (CE): 023.716/O-4

Contador

Maria Inês Cavalcante Studart Menezes

CPF: 801.407.183-20

Gerente Administrativo Financeiro



## AGENCIA DE DESENVOLVIMENTO DO ESTADO DO CEARÁ

CNPJ: 09.100.913/0001-54

FORTALEZA

## DEMONSTRAÇÃO DO RESULTADO DO EXERCÍCIO (Nota 9)


	01/JAN./19 A 30/JUN./19	Análise Vertical
<i>Em reais</i>		
RECEITAS	7.436.712,66	% Receita
CUSTOS DOS SERVIÇOS	(295.504,64)	-4,0%
LUCRO BRUTO	7.141.208,02	96,0%
DESPESAS/RECEITAS OPERACIONAIS	(6.063.840,38)	-81,5%
Despesas com Pessoal e Encargos	(4.124.933,19)	-55,5%
Despesas Gerais	(1.191.604,96)	-16,0%
Despesas com Serv.Prestados	(856.763,47)	-11,5%
Despesas Tributárias	(60.016,38)	-0,8%
Outros Resultados Operacionais	169.477,62	2,3%
RESULTADO OPERACIONAL ANTES DAS RECEITAS E DESPESAS FINANCEIRAS	1.077.367,64	14,5%
Receitas Financeiras	280.955,70	3,8%
Despesas Financeiras	(1.862,56)	0,0%
LUCRO LÍQUIDO DO EXERCÍCIO	1.356.460,78	18,2%

Fortaleza, 30 de Junho de 2019

  
Eduardo Henrique Cunha Neves


CPF: 294.533.053-91

Diretor - Presidente

  
Júlio César Albano Rodrigues

CRC (CE): 023.716/O-4

Contador

  
Maria Inês Cavalcante Studart Menezes

CPF: 801.407.183-20

Gerente Administrativo Financeiro

AGENCIA DE DESENVOLVIMENTO DO ESTADO DO CEARÁ  
CNPJ: 09.100.913/0001-54

## NOTAS EXPLICATIVAS AO BALANCETE DE MAIO DE 2019

## 1. CONTEXTO OPERACIONAL

Agência de Desenvolvimento do Estado do Ceará (ADECE) Sociedade de Economia Mista sob o controle acionário do Estado do Ceará, criada pela Lei nº 13.960, de 04 de setembro de 2007 e constituída pela Assembleia Geral de 28 de setembro de 2007, é uma Sociedade Anônima regida pelas disposições da Lei das Sociedades por Ações, foi criada pelo Governo do Estado do Ceará com a finalidade de executar as políticas e diretrizes oriundas da Secretaria do Desenvolvimento Econômico (SDE).

Cabe à ADECE a execução da política de desenvolvimento econômico, industrial, comercial, de serviços, agropecuário e de base tecnológica, articulando-se com os setores produtivos e atraindo e incentivando investimentos, além de criar condições para a competitividade dos setores econômicos do Estado do Ceará.

## 2. ELABORAÇÃO E APRESENTAÇÃO DAS DEMONSTRAÇÕES FINANCEIRAS

a) Aspectos gerais

As demonstrações financeiras e as notas explicativas foram elaboradas de acordo com as práticas contábeis adotadas no Brasil, as quais abrangem a legislação societária brasileira, os Pronunciamentos, as Orientações e as Interpretações emitidas pelo Comitê de Pronunciamentos Contábeis - CPC, em especial ao aplicável às pequenas e médias empresas (CPC-PME) e a Lei nº 6.404/1976 – Lei das S/As.

## 3. SUMÁRIO DAS PRINCIPAIS PRÁTICAS CONTÁBEIS

a) Caixa e Equivalentes de Caixa

Incluem os saldos de caixa, de banco conta movimento e de Aplicações Financeiras de Liquidez Imediata.

b) Passivos

Reconhecidos no balanço quando a Empresa possui uma obrigação legal ou constituída como resultado de um evento passado e, quando aplicável, acrescidos dos correspondentes encargos.

c) Apuração dos Resultados

As receitas e as despesas são reconhecidas com observância ao regime de competência.

## 4. ATIVO CIRCULANTE

## 4.1 CAIXA E EQUIVALENTES DE CAIXA

A empresa apresenta excelente liquidez, demonstrado pela análise dos índices econômico-financeiros. Demonstra ótima capacidade financeira representada pelo saldo de caixa e equivalentes de caixa (disponível) representados abaixo em moeda nacional.

## FUNDO FIXO

Houve a prestação de contas do suprimento de fundos repassado no dia 02/05/2019, no valor de R\$ 1.500,00. Houve também o repasse do suprimento de fundos no valor de R\$ 1.500,00 no dia 28/06/2019, com o prazo de 60 dias para prestação de contas.

As Notas Explicativas da Administração integram o conjunto das Demonstrações Contábeis.



## BANCOS

Ao final do período a conta corrente apresentou o seguinte saldo: BB 24278-0 (R\$ 764,62).

## APLICAÇÕES FINANCEIRAS

As aplicações são compostas por valores pertencentes à ADECE e Cauções de fornecedores, estes últimos não correspondendo a 1% do saldo total do grupo, são eles:

APLICAÇÃO FINANCEIRA	05.2019	06.2019
BB CP 24071-0 – CAUCAO ABC ADM	6.332,25	6.333,40
BB CP 24278-0 – CAUCAO CAMARA VAL. IMOB.	6.327,93	6.327,93
BB CP 24.382-5 CENTEC	17.252,80	17.252,80
BB CP 24430-9 – CAUCAO GREEN CARD	6.638,55	6.639,21
BB CP 27323-6 – CAUCAO CONTROLLER	6.529,39	6.585,80
BB CP 28.062-6 – CAUCAO AUDILINK	5.035,89	5.035,89
BB CP CORP 400 MIL - CC 24.278-0	1.210.605,76	1.524.619,76
BB PUBLICO PREMIUM – CC 24.278	6.804.730,17	6.836.027,64
<b>TOTAL</b>	<b>8.063.452,74</b>	<b>8.408.822,43</b>

## 4.2 DIREITOS REALIZÁVEIS

### CONVENIO RECURSOS PROPRIOS

CONVENIOS	05.2019	06.2019
A. CAATINGA 01/2018	216.663,76	216.663,76
CONVENIO EMBRAPA 04/2018	118.332,23	118.332,23
CONVENIO EMBRAPA 05/2018	15.930,00	15.930,00
EMBRAPA 03/2017	32.508,28	32.508,28
EMBRAPA 04/2017	143.200,00	143.200,00
FIEC 10/2017	470.000,00	470.000,00
FUND. ASTEF 09/2017	162.992,99	162.992,99
INSTIT. FUTURE 01/2019	155.340,00	155.340,00
PREF. MUNICIPAL DE SOBRAL 06/2018	358.300,00	358.300,00
PREF. MUNICIPAL DE BREJO SANTO 02/2018	6.566.151,49	6.566.151,49
SENADOR POMPEU 05/2017	1.210.830,26	1.210.830,26
UNIVALE CONVENIO 03/2018	109.396,07	268,80
<b>TOTAL</b>	<b>9.404.305,08</b>	<b>9.450.517,81</b>

- No mês houve a prestação de contas final do convênio 03/2018 UNIVALE, e ficou um saldo de R\$ 268,80 que será devolvido pela UNIVALE.

### TRIBUTOS A RECUPERAR

São compostos por tributos pagos ou retidos os quais a empresa pode se recuperar.

TRIBUTO	05.2019	06.2019
CSLL ESTIMATIVA	68.236,96	73.971,43
FGTS A COMPENSAR	4.980,92	4.980,92

As Notas Explicativas da Administração integram o conjunto das Demonstrações Contábeis.

48.175,02

Handwritten initials and marks.



IRPJ ESTIMATIVA	179.547,12	193.476,18
IRRF PAGO A MAIOR	1.851,23	1.851,23
IRRF S/ APLICAÇÕES FINANCEIRAS	8.786,60	0,00
<b>TOTAL</b>	<b>263.402,83</b>	<b>274.279,76</b>

- No mês houve o lançamento das estimativas de IRPJ e CSLL, que serão compensadas quando houver a apuração do IRPJ e CSLL anual.

#### ESTOQUES DE ALMOXARIFE

Os estoques correspondem aos produtos de almoxarife os quais a empresa mantém controle de aquisições e baixas (consumo).

#### 5. ATIVO NÃO CIRCULANTE

##### 5.1 INVESTIMENTOS

A empresa tem no grupo de investimentos terrenos destinados à venda, participações societárias, áreas industriais e outros investimentos, detalhados conforme abaixo:

#### BENS DESTINADOS A VENDA

TERRENOS PECEM	120.450,00
TERRENOS SITIO MULUNGUZHINO - JAGUARIB.	355.725,54
TERRENO TAUÁ	37.910,00
TERRENO UMIRIM	50.000,00
SENADOR POMPEU	398.313,60
<b>TOTAL</b>	<b>962.399,14</b>

#### CONTROLADAS E COLIG - EQUIV PATRIMONIAL

TAC MOTORES IND AUTOMOTIVA SA	14.999.996,34
SIDERURGICA LATINO-AMERICANA S/A (SILAT)	21.111.185,20
<b>TOTAL</b>	<b>36.111.181,54</b>

#### AREAS INDUSTRIAIS

BENF. EM PROP. DE TERCEIROS – PENTECOSTE CONV 05/2014	372.913,93
BENF. EM PROP. DE TERCEIROS – PENTECOSTE	2.459.149,99
GALPÃO INDUSTRIAL N° 1748 – ARACATI CE	4.760.000,04
IMÓVEIS COM EDIFICAÇÕES – BARBALHA	1.688.000,00
IMÓVEIS COM EDIFICAÇÕES – BREJO SANTO 1/1	10.739.515,26
IMÓVEIS COM EDIFICAÇÕES – BREJO SANTO CONV 02/2018	1.505.603,73
IMÓVEIS COM EDIFICAÇÕES – IRAUÇUBA	1.015.175,34
IMÓVEIS COM EDIFICAÇÕES – MASSAPÊ	2.700.000,00
IMÓVEIS COM EDIFICAÇÕES – QUIXERAMOBIM	1.300.000,00
IMÓVEIS COM EDIFICAÇÕES – SEN. POMPEU CONV 05/2017	3.297.661,00
IMÓVEIS COM EDIFICAÇÕES – SEN. POMPEU CONV 15/2014	2.711.686,10
IMÓVEIS COM EDIFICAÇÕES – SOLONÓPOLE	220.017,60
IMÓVEIS COM EDIFICAÇÕES – TAUÁ CONV 11/2014	2.767.965,50
IMÓVEIS COM EDIFICAÇÕES – QUIXERAMOBIM CONV 13/2014	2.175.806,78

As Notas Explicativas da Administração integram o conjunto das Demonstrações Contábeis.

*Handwritten initials and signature.*





USINA MANOEL COSTA FILHO S.A.  
TOTAL

16.254.679,40  
53.968.174,67

TOTAL

91.041.755,35

### 5.2 IMOBILIZADO

São bens possuídos pela empresa, demonstrados pelo valor atualizado, levando-se em consideração as depreciações ocorridas pelo tempo de uso.

IMOBILIZADO	05.2019	06.2019
BENS EM PODER DE TERCEIROS	24.668,45	24.668,45
EQUIPAMENTOS DE INFORMATICA	462.687,68	462.687,68
INSTALACOES	47.337,95	47.337,95
MAQUINAS, EQUIP E FERRAMENTAS	218.560,11	218.560,11
MOVEIS E UTENSILIOS	501.792,27	501.792,27
TERRENOS	877.547,17	877.547,17
VEICULOS	220.150,00	220.150,00
(-) DEPRECIACAO, AMORT E EXAUST ACUMU.	(940.034,89)	(946.219,24)
<b>TOTAL DO IMOBILIZADO</b>	<b>1.412.708,74</b>	<b>1.406.524,39</b>

### 5.3 INTANGÍVEL

No intangível da empresa está classificada a aquisição de Software, sendo este amortizado conforme planilha de amortização cedida pela empresa.

INTANGÍVEL	05.2019	06.2019
SISTEMAS E APLICATIVOS	3.908.261,48	3.908.261,48
(-) DEPRECIACAO, AMORT E EXAUST ACUMU.	(1.726.149,05)	(32.568,85)
<b>TOTAL DO INTANGÍVEL</b>	<b>2.182.112,43</b>	<b>2.149.543,58</b>

## 6. PASSIVO CIRCULANTE E NÃO CIRCULANTE

### 6.1 CONVENIOS

Os contratos de convênios são controlados conforme planilha de acompanhamento. Vide Coluna "VAL. REPASSAR" do relatório abaixo:

As Notas Explicativas da Administração integram o conjunto das Demonstrações Contábeis.



PLANILHA MÊS: JUNHO/2019								
Nº CONV.	CONVENIADO	OBJETIVO	VIGÊNCIA	VALOR/ADECE	VAL. REPASSE	SALDO/ CONV.	A P. CONTAS	VAL. REPASSAR
03/2017	EMBRAPA	CAJUEIRO ANÃO	19/06/17 A 30/06/19	R\$ 117.850,00	R\$ 117.850,00	R\$ 0,00	R\$ 32.508,28	R\$ 0,00
04/2017	EMBRAPA	ESPÉCIES FLORESTAIS	22/06/17 A 30/06/19	R\$ 217.000,00	R\$ 73.800,00	R\$ 143.200,00	R\$ 143.200,00	R\$ 143.200,00
05/2017	P. S. POMPEU	AMPL. POLO CALÇADISTA	13/06/17 A 30/06/19	R\$ 4.508.496,26	R\$ 3.718.946,07	R\$ 789.545,19	R\$ 1.210.830,26	R\$ 789.545,19
09/2017	FUND. ASTEF	Desenv. Difundir Conhec. Tec.	04//12/17 A 04/12/19	R\$ 229.962,00	R\$ 142.576,42	R\$ 87.386,56	R\$ 162.992,99	R\$ 87.386,56
10/2017	FIEC	Desenv. Pesq Energia Eólica	08/12/17 A 07/12/19	R\$ 800.000,00	R\$ 330.000,00	R\$ 470.000,00	R\$ 470.000,00	R\$ 470.000,00
01/2018	A. CAATINGA	Comb. invsão Cryp. Madasc.	16/01/18 A 16/01/20	R\$ 250.000,00	R\$ 122.075,00	R\$ 127.925,00	R\$ 216.663,76	R\$ 127.925,00
02/2018	P. B. SANTO	CONST. GALPÃO IND.	27/04/18 A 30/06/19	R\$ 8.071.755,22	R\$ 3.469.772,89	R\$ 4.601.982,23	R\$ 6.566.151,49	R\$ 4.601.982,23
03/2018	UNIVALE	Desenv. Téc. Prod. Imp.	28/05/18 A 28/05/19	R\$ 227.220,00	R\$ 227.220,52	R\$ 0,00	R\$ 268,80	R\$ 0,00
04/2018	EMBRAPA	Desenv. Viab. Téc. Cultura	26/06/18 A 26/06/19	R\$ 120.000,00	R\$ 60.000,00	R\$ 60.000,00	R\$ 118.332,23	R\$ 60.000,00
05/2018	EMBRAPA	Id. Situação Pomares	26/06/18 A 26/06/19	R\$ 15.930,00	R\$ 6.372,00	R\$ 9.558,00	R\$ 15.930,00	R\$ 9.558,00
06/2018	P. SOBRAL	Desenv. Un. Prod. P. Ornam.	28/06/18 A 31/12/19	R\$ 358.300,00	R\$ 158.550,00	R\$ 199.750,00	R\$ 358.300,00	R\$ 199.750,00
01/2019	INST. FUTURE	FESTIVAL FLORES	06/05/19 A 06/07/19	R\$ 155.340,00	R\$ 77.670,00	R\$ 155.340,00	R\$ 155.340,00	R\$ 77.670,00
<b>TOTAL</b>				<b>R\$ 16.071.853,48</b>	<b>R\$ 8.504.832,90</b>	<b>R\$ 6.644.686,98</b>	<b>R\$ 9.450.517,81</b>	<b>R\$ 6.567.016,98</b>

## 6.2 OBRIGAÇÕES FISCAIS E TRABALHISTAS

Refere-se ao grupo de impostos a recolher, obrigações com pessoal e encargos tributários em geral.

	05.2019	06.2019
<b>IMPOSTOS E CONTRIBUICOES A RECOLHER</b>	<b>204.304,15</b>	<b>197.256,82</b>
COFINS A RECOLHER	97.255,69	95.402,21
CONTRIBUICOES RET NA FONTE A RECOLHER	26.693,85	22.768,34
CSLL A RECOLHER	12.462,57	5.734,47
IRPJ A RECOLHER	0,00	4.306,29
IRRF A RECOLHER	5.970,61	4.921,41
IRRF S/ FOLHA DE PGTO A RECOLHER	11.352,48	11.352,48
ISS RET NA FONTE A RECOLHER	29.565,48	32.141,97
PIS A RECOLHER	21.003,47	20.629,65
<b>OBRIGACOES PREVIDENCIARIAS</b>	<b>96.475,54</b>	<b>92.442,30</b>
FGTS A RECOLHER	5.477,25	5.477,25
INSS A RECOLHER	90.988,29	86.965,05
<b>PROVISOES</b>	<b>119.896,01</b>	<b>137.408,10</b>
PROVISAO 13 SALÁRIO	25.071,35	30.776,82
PROVISAO FERIAS	66.877,54	74.484,84
PROVISAO FGTS S/ PROV 13 SALÁRIO	2.005,71	2.462,15
PROVISAO FGTS S/ PROV FERIAS	5.350,19	5.958,79
PROVISAO INSS S/ PROV 13 SALÁRIO	5.957,75	7.301,01
PROVISAO INSS S/ PROV FERIAS	14.633,47	16.424,49

## 7. ADIANTAMENTO DE CLIENTE

A rubrica da conta se refere aos adiantamentos recebidos da Companhia Siderúrgica do Pecem-CSP e Aço Cearense Industrial Ltda, nos valores de R\$ 189.668,50 e 1.040.000,00, respectivamente.

## 8. PATRIMÔNIO LÍQUIDO

As Notas Explicativas da Administração integram o conjunto das Demonstrações Contábeis.

**8.1 CAPITAL SOCIAL**

O Capital Social da ADECE é de R\$ 105.460.145,00 (cento e cinco milhões, quatrocentos e sessenta mil, cento e quarenta e cinco reais), divididos em 105.460.145 (cento e cinco milhões, quatrocentos e sessenta mil, cento e quarenta e cinco) ações ordinárias e nominativas, no valor de R\$ 1,00 (um real) cada.

O Estado do Ceará manterá sempre a maioria absoluta do capital social da ADECE, sendo nula qualquer transferência ou subscrição de ações feita em desacordo com este dispositivo.

**9. DEMONSTRAÇÃO DO RESULTADO DO EXERCÍCIO****RECEITA**

As principais fontes de Receita da empresa são a Taxa de Monitoramento e os Recursos de Participação do FDI.

**DESPESAS OPERACIONAIS**

Na rubrica "Eventos PJ", houve um aumento devido as notas fiscais emitidas pelos fornecedores: INSTITUTO FUTURE; M MARGARITA HERNANDEZ E IMPULSO PROMOÇÕES, além do pagamento referente ao CONTRATO N° 09/2019 SINDILOJAS (AQUISIÇÃO DE ESTANDE).

**RESULTADO FINANCEIRO**

A principal fonte de receita financeira são os rendimentos das aplicações financeiras da empresa, as quais são registradas na contabilidade conforme os extratos bancários. A única despesa financeira registrada foi a proveniente das tarifas bancárias.

Fortaleza, 30 de junho de 2019.

Eduardo Henrique Cunha Neves

CPF: 294.533.053-91

Diretor-Presidente

Júlio César Albano Rodrigues

CRC (CE): 023716/O-4

Contador

Maria Inês Cavalcante Studart Menezes

CPF: 801.407.183-20

Gerente Administrativo Financeiro

As Notas Explicativas da Administração integram o conjunto das Demonstrações Contábeis.