

Resumo de notícias econômicas

17 de Fevereiro de 2022 (quinta-feira)

Ano 3 n. 287

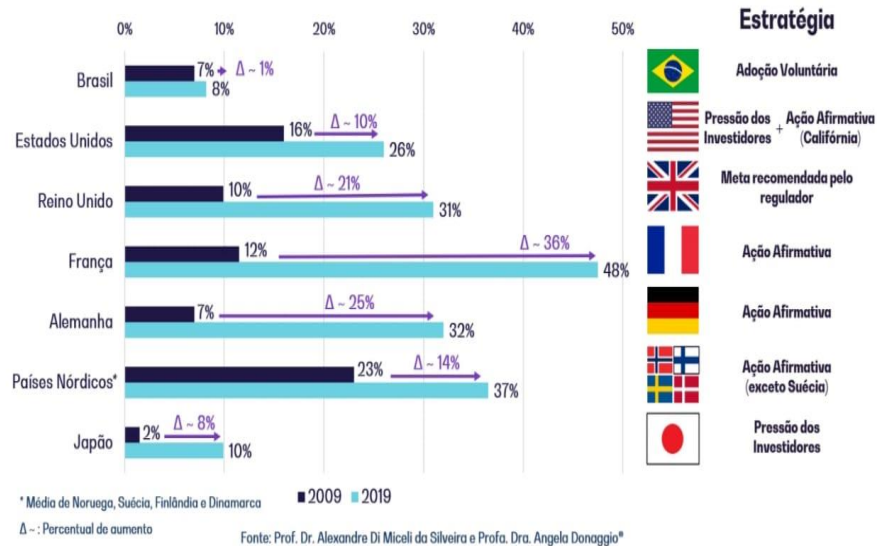
Núcleo de Inteligência da ADECE/SEDET



CEARÁ
GOVERNO DO ESTADO
SECRETARIA DO DESENVOLVIMENTO
ECONÔMICO E TRABALHO

Apesar de todos os resultados mostrando os benefícios da diversidade (de todos os tipos)

Mulheres nos conselhos das maiores companhias listadas 2009 – 2019



PRINCIPAIS NOTÍCIAS DE POLÍTICA ECONÔMICA: 17 DE FEVEREIRO DE 2022

- **Suspeitas de fraude têm alta recorde em 2021**
- **Setor projeta queda de 13% na venda de imóveis**
- **TCU aprova primeira etapa da privatização da Eletrobras**
- **Leilão de transmissão de energia prevê R\$ 15,2 bi**
- **Após recusar proposta da Aliansce, Brmalls negocia com Gafisa**
- **Venda da Oi Móvel encerra 'fase crítica' da tele, diz Abreu**
- **Stone avalia vender fatia da Tag**
- **Expectativa do empresariado**
- **Crédito para pequenas e médias empresas**
- **BB sobe quase 5% após balanço e puxa bancos**
- **Minério cai na China e derruba ações do setor**
- **País tem 22 candidatas a startups bilionárias no ano**
- **'A educação tem baixo capital e pouca gente de tecnologia'**
- **'Virar unicórnio em 2022 é a melhor das hipóteses para a nossa companhia'**

Suspeitas de fraude têm alta recorde em 2021 (17/02/2022)

Broadcast

O Brasil teve no ano passado 4,1 milhões de movimentações suspeitas de fraude, apontou o Indicador de Tentativas de Fraude da Serasa Experian. O número representa um aumento de 16,8% em relação ao acumulado de 2020. Os dados de 2021 ganham destaque por serem os mais expressivos de toda a série histórica, iniciada em 2011.

O segmento de bancos e de cartões foi o principal foco dos golpistas, com 2,3 milhões de tentativas de fraude, aumento de 33,3% na comparação com o ano anterior. Apenas os setores de serviços e de telefonia tiveram baixas, com quedas de 3,8% e 44%, respectivamente. Já o recorte por idade mostra que os consumidores que possuem entre 36 e 50 anos foram os que mais sofreram ataques: 1,5 milhão. Na análise por região, o destaque fica para o Sudeste, com 2,1 milhões de movimentações suspeitas.

Para o diretor de Soluções de Identidade e Prevenção a Fraudes do Serasa Experian, Jaison Reis, os avanços tecnológicos impulsionados pela pandemia são, em sua maioria, positivos, mas também trazem consequências para os consumidores.

“O aumento das transações online em 2021 e os diversos novos serviços que passaram a ser oferecidos digitalmente são um prato cheio para os golpistas. Por isso, uma tentativa de fraude acontece no País a cada sete segundos”, disse Reis.

Setor projeta queda de 13% na venda de imóveis (17/02/2022)

O Estado de S. Paulo.

Depois dos recordes de lançamentos e vendas no ano passado, o mercado imobiliário na capital paulista tende a encolher neste ano, de acordo com o Sindicato da Habitação (Secovi-sp). Os lançamentos devem variar de 65 mil a 70 mil apartamentos em 2022. O ponto médio da projeção aponta para uma queda de 17,5% em relação a 2021, quando foram lançadas 81,8 mil unidades. No caso das vendas, a previsão é de que fiquem entre 55 mil e 60 mil em 2022, o que indica uma expectativa de baixa de 13% ante 2021, quando chegaram a 66,1 mil unidades.

“A expectativa de uma oscilação para menos é uma adequação ao ritmo da economia em curso”, disse o economista do Secovi-sp, Celso Petrucci. O Brasil deve ter

um crescimento bem mais baixo do PIB neste ano e conviver com juros e desemprego elevados, como lembrou Petrucci. Outro fator de incerteza é a eleição presidencial. No entanto, o principal receio dos empresários está relacionado ao aumento na taxa de juros do crédito imobiliário. Atualmente, ela está em torno de 9% a 10% ao ano. Já no começo de 2021, estava perto de 7% ao ano. O aumento na taxa se traduz em parcelas mais altas para os mutuários e redução no seu poder de compra.

“O aumento na taxa de juros é algo que preocupa”, disse Petrucci. Ele ponderou, entretanto, que a taxa permanece “atrativa” o suficiente para manter a liquidez do setor. O economista explicou que a taxa atingiu recordes de baixa, o que impulsionou os negócios em 2021, e agora voltou a um patamar próximo das médias com que o mercado trabalha. Petrucci descartou preocupações com o estoque na cidade.

TCU aprova primeira etapa da privatização da Eletrobras (17/02/2022)

O Estado de S. Paulo.

O TCU aprovou a primeira etapa da privatização da estatal, por seis votos a um. Cronograma prevê a venda até maio. O Tribunal de Contas da União aprovou ontem a primeira etapa da privatização da Eletrobras. Por seis votos a um, o órgão manteve os parâmetros que já haviam sido indicados pelo relator do tema, ministro Aroldo Cedraz, em dezembro. As recomendações foram consideradas pelo Ministério de Minas e Energia. O secretário especial de Desestatização do Ministério da Economia, Diogo Mac Cord, afirmou que a decisão é “extraordinária” e não compromete o cronograma para a venda, até maio.

Nessa fase, o TCU analisou os valores referentes ao bônus de outorga que a União irá receber pela assinatura dos novos contratos das 22 usinas hidrelétricas da estatal e os repasses a serem feitos para amortizar as tarifas dos consumidores nos próximos anos. Em dezembro, atendendo a recomendações do relator do processo, o Conselho de Política Energética revisou os valores dos contratos adicionados e fixou o montante em R\$ 67 bilhões – sendo R\$ 25,3 bilhões a serem pagos ao Tesouro.

A segunda parte da análise sobre a desestatização, que envolverá a modelagem da operação, deve ser concluída pela área técnica do TCU entre o fim deste mês e o início de março. O relator desta etapa será o ministro Aroldo Cedraz.

Leilão de transmissão de energia prevê R\$ 15,2 bi (17/02/2022) **O Estado de S. Paulo.**

O próximo leilão de linhas de transmissão de energia, marcado para 30 de junho, prevê a construção de 5.291 quilômetros de novas redes em todo o País, com investimento total de R\$ 15,2 bilhões. A estimativa é de que sejam gerados 31,4 mil empregos na execução das obras, que varia entre 42 e 60 meses.

Os empreendimentos serão executados em Amapá, Acre, Amazonas, Bahia, Espírito Santo, Mato Grosso e Mato Grosso do Sul, Minas Gerais, Pará, Rondônia, Santa Catarina, São Paulo e Sergipe. Pelas regras do leilão, as concessões, que foram divididas em 13 lotes, terão prazo de 30 anos, prorrogáveis por igual período. A previsão é de que o edital do leilão seja publicado até 26 de maio. A assinatura dos contratos deve ocorrer em 30 de setembro.

As limitações das linhas de transmissão são um problema crônico do setor elétrico e, nos últimos anos, causaram prejuízos bilionários ao País, com uma infinidade de parques eólicos e usinas hidrelétricas que ficaram prontas, mas não tinham como escoar energia. Esse descompasso também atinge os novos projetos de usinas fotovoltaicas.

Após recusar proposta da Aliansce, Brmalls negocia com Gafisa (17/02/2022) **Jornal Valor Econômico**

Um mês após seu conselho de administração recusar a proposta de união com a Aliansce Sonae, a administradora de shoppings Brmalls estuda opções para ampliar o tamanho do negócio via fusões e aquisições. Os interessados têm perfis e viabilidades muito distintas. A Brmalls, dona de 31 shoppings em 12 Estados, reabriu conversas com a Ancar Ivanhoe e com o empresário Nelson Tanure, controlador da incorporadora

Gafisa, com quem os acionistas da gestora de centros de compras já haviam negociado em 2021. E nem mesmo a fusão com a Aliansce pode ser descartada.

Tanure montou em 2020 um braço de investimentos em propriedades comerciais para complementar a atuação da Gafisa, tradicional no ramo de empreendimentos residenciais. Desde então, comprou os shoppings Jardim Guadalupe e São Conrado Fashion Mall, ambos no Rio. A avaliação de Tanure é de que o negócio de construção e comercialização de apartamentos passa por altos e baixos, o que torna os resultados da empresa instáveis – ainda mais agora, com o ciclo de alta dos juros, que tende a esfriar as vendas de imóveis. Os shoppings, por sua vez, têm um faturamento mais estável proveniente dos aluguéis cobrados dos lojistas.

Venda da Oi Móvel encerra ‘fase crítica’ da tele, diz Abreu (17/02/2022)

Folha de São Paulo

A aprovação da venda da rede móvel da Oi, em votação apertada do Conselho Administrativo de Defesa Econômica (Cade), marcou o fim do “capítulo crítico”, afirmou o presidente da companhia, Rodrigo Abreu Segundo ele, agora começa a fase da “construção da Nova Oi”. Ao sair do mercado de telefonia e internet móveis, o principal negócio da Nova Oi será a oferta de fibra óptica pela V.tal, que tem o BTG como sócio. A Oi tem a maior rede de fibra do Brasil e um plano de investimentos em expansão. A rede servirá tanto para a oferta de banda larga para consumidores da Oi quanto para outras operadoras regionais. Paralelamente, a Nova Oi terá de amortizar as dívidas gigantescas. Dos R\$ 16,5 bilhões a ser recebidos da venda da Oi Móvel, a tele destinará R\$ 12 bilhões a credores. A empresa pretende encerrar sua recuperação judicial, iniciada em 2016.

Stone avalia vender fatia da Tag (17/02/2022)

Broadcast

A fintech de meios de pagamento Stone avalia vender uma fatia de sua registradora de recebíveis de cartões, a Tag. Vender a própria Stone está fora de questão, assim como a Linx, empresa de software que a companhia comprou em 2020, assumiu em 2021 e está em plena incorporação. Após receber propostas de interessados na Tag, porém, a fintech passou a considerar o negócio. A Stone

desenvolveu a Tag e detém 100% da empresa. Segundo fontes próximas à negociação, a controladora entendeu que, além de não ser necessário ter o total das ações, ter um sócio seria visto como uma ajuda à melhoria da governança. Além disso, os negócios têm ritmos e necessidades diferentes: a Stone vai no ritmo de adquirente e a Tag opera nos bastidores.

A Stone virou alvo de especulações desde que teve de parar as concessões de crédito, em meados de 2021, e fazer provisões contra os calotes da carteira. Os rumores vão de recuperação judicial, apesar dos R\$ 2,7 bilhões em caixa em setembro, à venda da Stone – que o CEO, Thiago Piau, negou em carta a funcionários.

Diante do cenário, o mercado foi à carga. A empresa recebeu manifestações de interessados não só pela Tag, mas também pela Linx, que não está à venda. Hoje, a Linx tem uma equipe de administração própria, e a integração entre as empresas deve começar pelos produtos. Procurada, a Stone não retornou.

Expectativa do empresariado (17/02/2022)

Broadcast

Os sinais de deterioração do ambiente macroeconômico estão contaminando parte relevante do empresariado. No mercado imobiliário, 44% dos executivos do primeiro escalão acreditam que a economia brasileira estará pior nos próximos 12 meses, 41% acham que ficará igual e 15%, melhor. Na pesquisa do trimestre anterior, só 33% achavam que o cenário do País seria pior, enquanto 31% acreditavam em algo semelhante e 36%, melhor.

Os dados fazem parte de um levantamento realizado pela consultoria Bain a pedido do Global Real Estate Institute, com 125 entrevistas. As expectativas para o desempenho do mercado imobiliário são mais otimistas, o que indica certa resiliência do setor. Faz sentido: enquanto o Produto Interno Bruto do País como um todo deve crescer perto de 0,5% em 2022, o PIB da construção deve subir 2%.

Crédito para pequenas e médias empresas (17/02/2022)

Broadcast

Na tentativa de seguir em frente após dois duros anos devido à pandemia, as pequenas e micro empresas lideraram a demanda por crédito em janeiro. A busca nesse

grupo cresceu 21,2% sobre o mesmo mês de 2021, segundo o Indicador de Demanda das Empresas por Crédito da Serasa Experian.

As PMES puxaram a alta de 20% no indicador geral, na comparação com janeiro de 2021. O economista Luiz Rabi diz que essas empresas acessaram linhas do governo, como o Programa Estímulo ao Crédito (PEC), já que ainda precisam de ajuda para voltar a operar nos níveis pré-pandemia.

BB sobe quase 5% após balanço e puxa bancos (17/02/2022)

Broadcast

Os papéis do Banco do Brasil fecharam em alta de 4,74% após o bom resultado no quarto trimestre de 2021. O banco teve lucro líquido ajustado de R\$ 5,93 bilhões, alta de 60,5%. Como reflexo, o BTG Pactual elevou a recomendação da ação para compra. O movimento foi seguido por Itaú Unibanco, que subiu 0,94%, e Bradesco, 1,13% (ON) e 0,09% (PN). Santander destoou no final, caindo 0,56%.

Minério cai na China e derruba ações do setor (17/02/2022)

Broadcast

As ações ligadas aos setores de mineração e siderurgia caíram e pressionaram o Ibovespa. O movimento refletiu a baixa de quase 9% do minério de ferro em Qingdao, na China, em meio ao aumento de controle sobre as verificações do ativo nos portos chineses. As ações de CSN recuaram 4,83%, seguidas por Bradespar (3,67%), Vale (2,97%) e Usiminas PNA (0,57%). Gerdau e Gerdau Metalúrgica caíram 0,40% e 0,47%, respectivamente.

País tem 22 candidatas a startups bilionárias no ano (17/02/2022)

Broadcast

Nos últimos anos, o Brasil virou um berçário de “unicórnios”, como são chamadas as startups avaliadas em US\$ 1 bilhão ou mais. Desde 2018, 23 empresas nacionais de tecnologia atingiram o status “mágico”. Em 2021, o País teve um recorde: nove nomes

entraram para o seleto grupo após o setor captar US\$ 9,4 bilhões, segundo dados da empresa de inovação Distrito. Com o início do novo ano, a expectativa por uma nova fornada de startups bilionárias é renovada. O relatório da Distrito destaca as principais candidatas a startup bilionária em 2022. O estudo inclui 22 nomes, dos quais 12 aparecem pela primeira vez no radar. São eles: A55, Alice, Buser, Conta Azul, Contabilizei, Cora, Cortex, Descomplica, Fazenda Futuro, Isaac, Kovi, Liv Up, Neon, Omie, Open Co, Petlove, Pipefy, Shopper, Solinftec, Tembici, Zoop e Warren. Claro, nem todos devem atingir o status neste ano: na edição passada, apenas 3 dos 17 nomes listados confirmaram a promessa. Isso significa que o relatório funciona mais como um radar.

“Sempre usamos dados na criação de insights. Neste ano, temos conseguido trabalhar mais algoritmos de predição e usar dados mais profundos sobre a evolução das empresas ao longo do tempo, o que nos permite assertividade maior”, explica Gustavo Gierun, cofundador da Distrito.

Entre as informações analisadas estão número de funcionários, crescimento da equipe, visibilidade no mercado (dados de acesso ao portal, downloads de aplicativos ou audiência das redes sociais), porte dos investimentos, nomes dos investidores e valor acumulado de investimentos, além da frequência e da velocidade das captações de recursos. A edição deste ano, porém, já começa acertando: na segunda-feira passada, a fintech Neon anunciou que se tornou unicórnio.

‘A educação tem baixo capital e pouca gente de tecnologia’ (17/02/2022)

Broadcast

David Peixoto Cofundador do Isaac, “Em 18 meses, o Isaac já atende a 500 escolas e a quase 250 mil responsáveis financeiros por alunos. A gente funciona como um sistema operacional das escolas privadas, combinando software com produtos financeiros. O setor de educação está atrasado em termos de inovação, porque teve baixo capital alocado e pouca gente de tecnologia. As ‘edtechs’ estão mudando isso. Nossa meta é chegar a 10 mil escolas, ou 25% do mercado privado. Com o tempo, poderemos ter serviços que permitirão a famílias pagar de acordo com a sua renda. Com o aporte de US\$ 125 milhões recebido em novembro, não planejamos uma nova

captação para 2022. Temos dois desafios pela frente: um é montar um bom time, o outro é credibilidade: quando você é uma startup em um setor tão tradicional, você encontra barreiras.”

‘Virar unicórnio em 2022 é a melhor das hipóteses para a nossa companhia’ (17/02/2022)

Broadcast

Hugo Mathecowitsh CEO da A55 , “Para virarmos um unicórnio, ainda é necessário melhorar a nossa estrutura de crédito, escalá-la em algumas ordens de grandeza. A segunda coisa é ser muito mais uma empresa de inteligência de dados alternativos e menos de crédito. Rodadas de captação não são um fim em si: são sempre uma necessidade para financiar os projetos. É possível que a gente pense nisso no segundo semestre. Eu vejo entregas necessárias e outras que são suficientes. Fizemos uma rodada em 2021, então estamos bem. Quando as coisas dão certo para a startup, a gente sempre precisa de mais dinheiro para dobrar ou triplicar o negócio. Então, ser um unicórnio em 2022 é a melhor das hipóteses.”

***Os textos do conteúdo exposto neste informativo não são de autoria do
Governo do Estado do Ceará.***

Assessoria de Comunicação – ADECE

Fone: (85) 3444.2900

www.sedet.ce.gov.br

ANEXO

INDICADORES ECONÔMICOS E SOCIAIS

Atualização 14.02.2022

TAXA DE CRESCIMENTO ANUAL DO PIB (JAN-DEZ)					
	2018	2019	2020*	2021**	2022**
Ceará	1,45	2,67	-3,56	6,24	1,25
Brasil	1,78	1,41	-4,06	4,65	0,5

Fonte: IPECE. Atualizado em 16/12/2021.

VALOR CORRENTE DO PRODUTO INTERNO BRUTO ANUAL (PIB) (R\$ BILHÕES) (JAN-DEZ)					
	2018	2019	2020*	2021**	
Ceará	155,9	167,0	168,3	193,6	
Brasil	7.004,1	7.407,0	7.447,9	8.468,1	

PARTICIPAÇÕES PIB ANUAL (%) (JAN-DEZ)					
	2018	2019	2020*	2021**	
PIB CE/PIB BR	2,23	2,25	2,26	2,29	
Participações População (%)	4,35	4,35	4,34	4,33	

Fonte: IBGE e IPECE. Atualizado em 29/09/2021.

Notas: (*) Valores estimados, sujeitos a revisão; (*) Valores projetados, sujeitos a revisão.

ÍNDICE DA ATIVIDADE ECONÔMICA REGIONAL - VARIAÇÃO ACUMULADA (%)				
REGIÃO/ANO	JAN-DEZ/18	JAN-DEZ/19	JAN-DEZ/20	JAN-DEZ /21
Ceará	1,86	1,83	-3,97	4,22
Nordeste	1,59	0,34	-3,54	2,97
Brasil	1,32	1,05	-4,05	4,50

Fonte: Banco Central.

Nota: base: igual período do ano anterior.

CONTAS EXTERNAS DO CEARÁ (US\$ MILHÕES) (JAN)						
	2018	2019	2020	2021	2022	Var (21 - 22) %
Exportações	180,54	238,18	203,67	106,10	210,12	98,03
Importações	195,15	206,10	257,98	237,20	628,94	165,15
Saldo Comercial	-14,60	32,08	-54,30	-131,10	-418,83	219,47

Fonte: MDIC.

ESTOQUE DO VOLUME DE CRÉDITO				
	2018	2019	2020	2021 (Até dezembro)
Brasil (R\$ Tri)	3,26	3,48	4,02	4,68
Ceará (R\$ Bi)	71,32	76,77	87,14	100,58

Fonte: Banco Central.

PRINCIPAIS ÍNDICES				
ATIVIDADE – CEARÁ	Variação Acumulada de Janeiro a Dezembro			
	2018	2019	2020	2021
Produção Física Industrial	0,4	1,6	-6,2	3,7
Pesquisa Mensal de Serviços	-7,1	0,3	-13,6	13,2
Pesquisa Mensal do Turismo	6,6	4,8	-41,0	19,5
Vendas Mensais do Varejo Comum	2,1	-1,4	-5,8	-3,3
Vendas Mensais do Varejo Ampliado	2,7	3,1	-5,0	7,1
Vendas Mensais de Materiais de Construção	-2,8	13,7	5,8	23,1

Fonte: IBGE e FGV.

Nota: base: igual período do ano anterior.

MERCADO DE TRABALHO - CEARÁ				
INDICADOR	2018.4	2019.4	2020.4	2021.3
Desocupação (%)	10,1	10,1	14,4	12,4
Nível de ocupação (%)	50,3	50,8	42,8	46,7
População em idade de trabalhar	7.312 (100%)	7.410 (100%)	7.620 (100%)	7.408 (100%)
Força de trabalho (mil) (a=b+c)	4.088 (56%)	4.185 (56%)	3.808 (50%)	3.952 (53%)
Ocupada (mil) (b)	3.676	3.762	3.260	3.460
Formal (mil)	1.630	1.702	1.534	1.618
Informal (mil)	2.046	2.060	1.726	1.842
Desocupada (mil) (c)	412	423	549	492
Fora da Força de trabalho (mil)	3.224 (44%)	3.225 (44%)	3.812 (50%)	3.456 (47%)
Desalentados (mil)	328	358	466	384
Rendimento médio, estimava real, de todos os trabalhos das pessoas ocupadas (em R\$)	1.525	1.685	1.656	1.694

Fonte: IBGE (PNAD Contínua).

ESTOQUE DE EMPREGO FORMAIS							
REGIÃO/ANO	2015	2016	2017	2018	2019	2020	2021* (Até dezembro)
Ceará	1.542.759	1.443.365	1.464.948	1.471.704	1.478.563	1.441.497	1.522.957
Nordeste	8.899.279	8.436.203	8.543.651	8.647.237	8.548.407	8.368.329	8.842.907
Brasil	48.060.807	46.060.198	46.281.590	46.631.115	46.716.492	46.236.176	48.966.773
CE/NE (%)	17,34	17,11	17,15	17,02	17,30	17,23	17,22
CE/BR (%)	3,21	3,13	3,17	3,16	3,16	3,12	3,11
NE/BR (%)	18,52	18,32	18,46	18,54	18,30	18,10	18,06

Fonte: RAIS/ME e NOVO CAGED.

Nota: * **O estoque de empregos 2021**: Estoque de empregos em 2020 + o saldo das contrações de 2021.

Movimentação do emprego formal – Ceará – 1996 – Dezembro/2021

Ano Declarado	Admitidos	Desligados	Saldo
2021*	492.569	411.109	81.460
2020*	373.278	367.300	5.978
2019	372.926	363.380	9.546
2018	376.722	357.097	19.625
2017	365.964	371.270	-5.306
2016	386.494	423.395	-36.901
2015	461.644	497.486	-35.842
2014	540.098	498.154	41.944
2013	523.674	477.859	45.815
2012	481.466	451.338	30.128
2011	489.918	443.892	46.026
2010	448.201	375.414	72.787
2009	379.204	314.768	64.436
2008	345.458	304.017	41.441
2007	295.833	256.111	39.722
2006	267.041	233.481	33.560
2005	240.637	209.762	30.875
2004	227.205	195.965	31.240
2003	210.583	191.938	18.645
Subtotal	7.278.915	6.743.736	535.179
2002			30.831
2001			17.081
2000			17.779
1999			5.823
1998			-7.460
1997			4.031
1996			1.463
Total			604.727

Fonte: Ministério da Economia/ NOVO CAGED.

Nota: * Valores sujeitos a revisão.

ABERTURA/FECHAMENTO DE EMPRESAS NO CEARÁ (ACUMULADO DE JAN-DEZ)				
ESPECIFICAÇÕES	2018	2019	2020	2021
Abertura	70.245	85.246	89.216	110.011
Fechamento	71.837	31.598	27.472	38.832
Saldo	-1.592	53.648	61.744	71.179

Fonte: JUCEC.

PECEM - TOTAL DE MOVIMENTAÇÃO DE CARGA (TONELADAS) (ACUMULADO DE JAN-DEZ)					
PERÍODO	2018	2019	2020	2021	Var (18 - 21) %
	17.214.859	18.100.766	15.930.483	22.417.077	30,22

Fonte: CIPP.

CONSUMO (MWM) DE ENERGIA (ACUMULADO DE JAN-DEZ)					
	2018	2019	2020	2021	Var (20 - 21) %
Ceará	11.575.659	11.903.860	11.673.157	12.712.261	8,90

Fonte: ENEL Ceará/Departamento de Faturamento.

Fechamento do mercado

Bolsas

IBOV
115.299,91

NASDAQ
13.976,27

DOW JONES
34.715,06

S&P 500
4.440,58

Nikkei 225
27.460,40

LSE Londres
6.884,00

Moedas

DÓLAR
R\$ 5,14

USD/JPY
115,46

EURO
R\$ 5,84

EUR/USD
1,14

GBP/USD
1,36

USD/CNY
6,33

BITCOIN
\$43.653,16

COMMODITIES

BRENT (US\$)
95,26

OURO (US\$)
1.871,80

Prata (US\$)
23,59

Boi Gordo (R\$)
341,00

Soja NY (US\$)
1.585,50

Fe CFR (US\$)
144,89

Boi Gordo (US\$)
143,15

Trigo NY (US\$)
783,10

Indicadores de mercado

US T-2Y
1,54

US T-5Y
1,92

US T-10Y
2,04

US T-20Y
2,41

US T-30Y
2,36

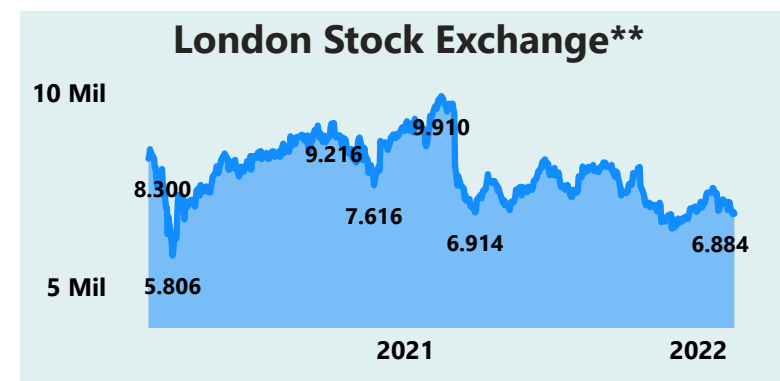
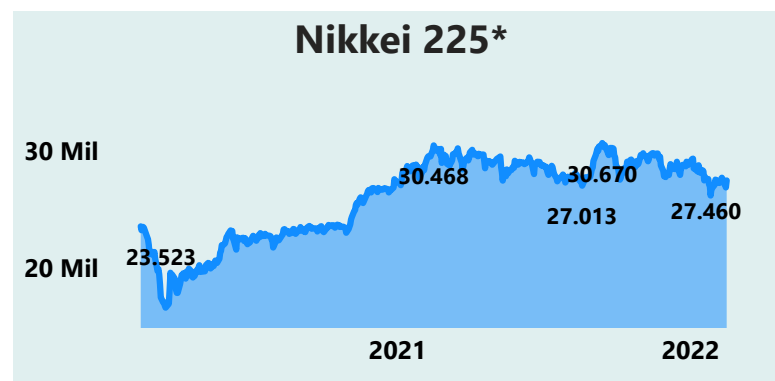
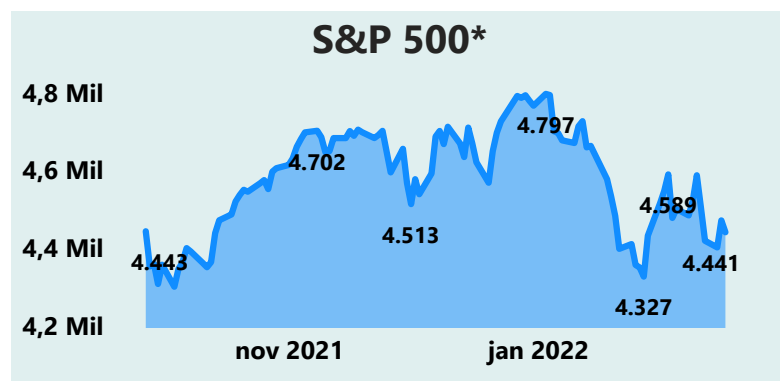
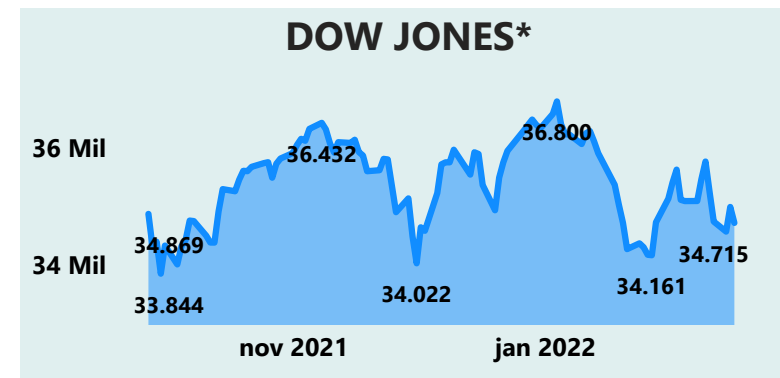
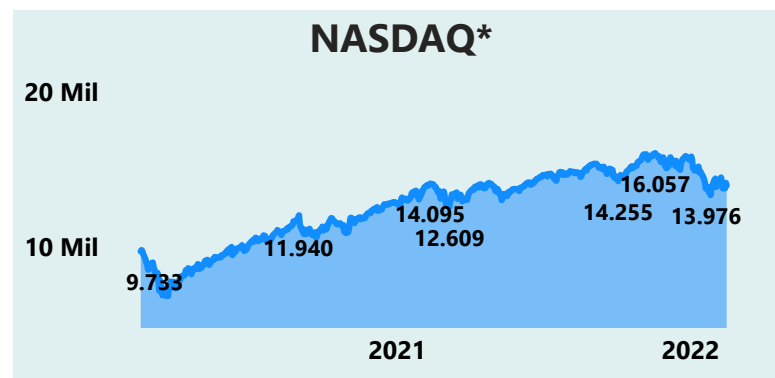
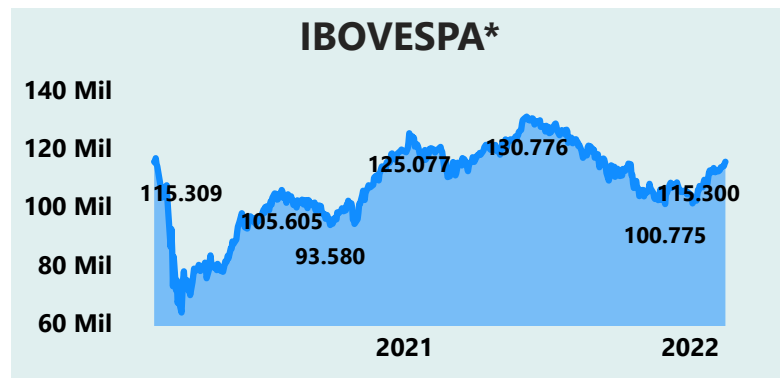
SELIC (%)
10,75

IPCA - Acumulado em 12 meses (%)
10,38

Última atualização:
16/02/2022



BOLSAS



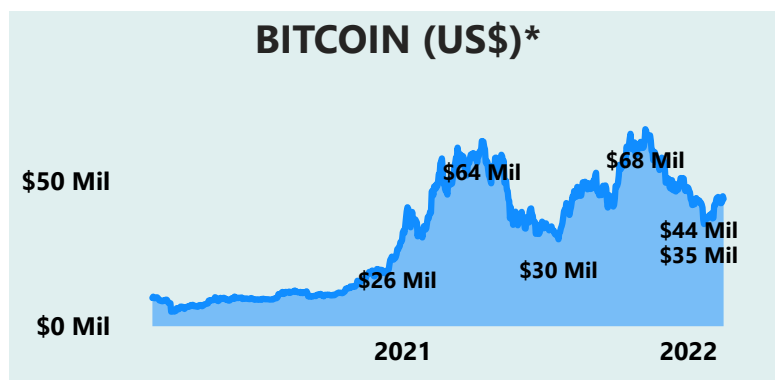
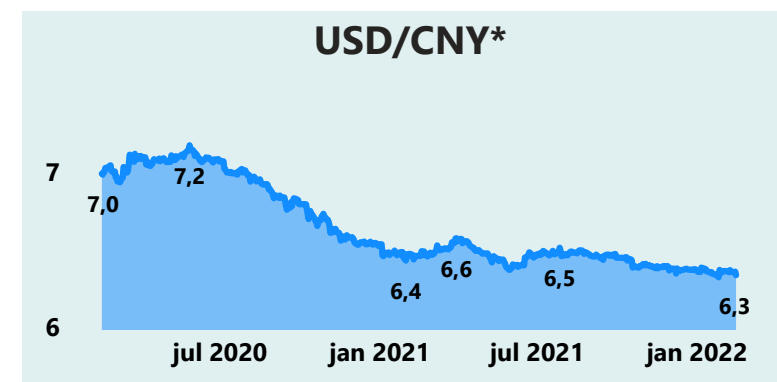
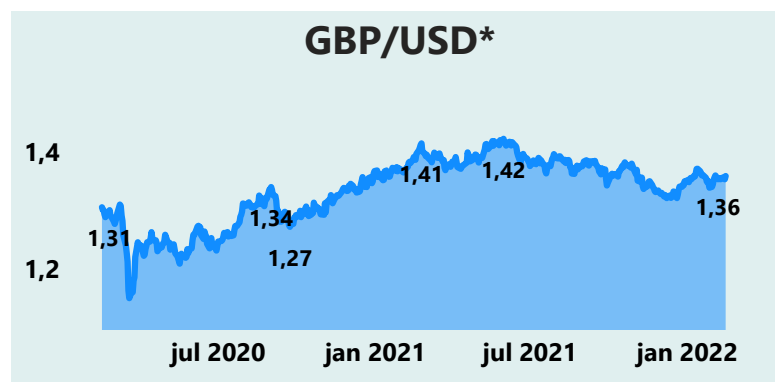
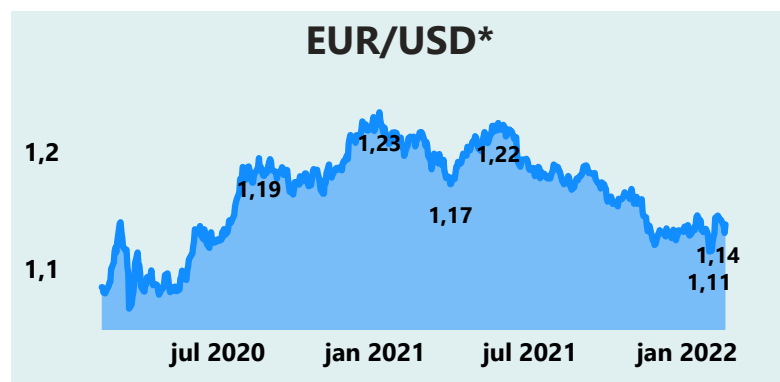
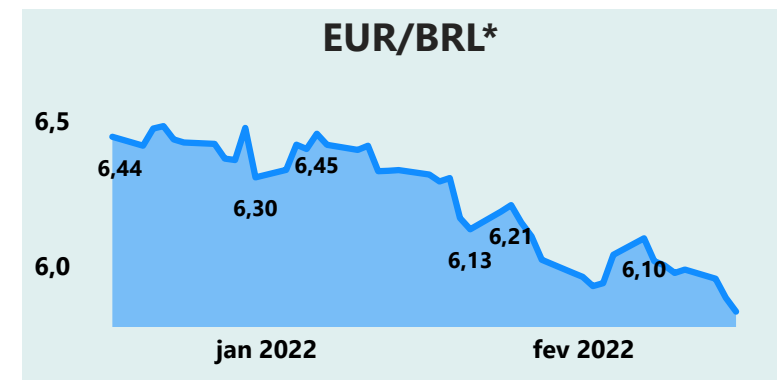
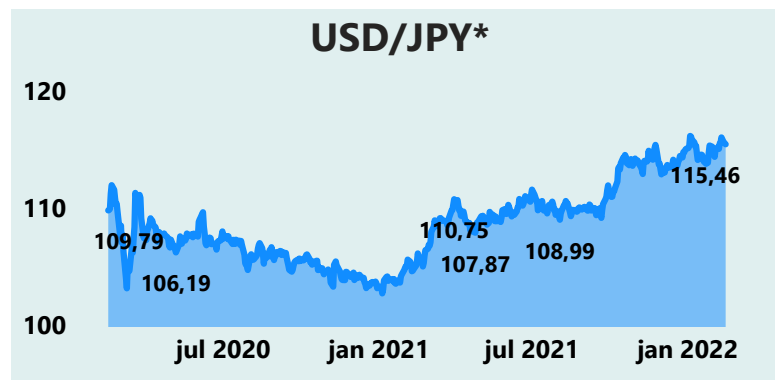
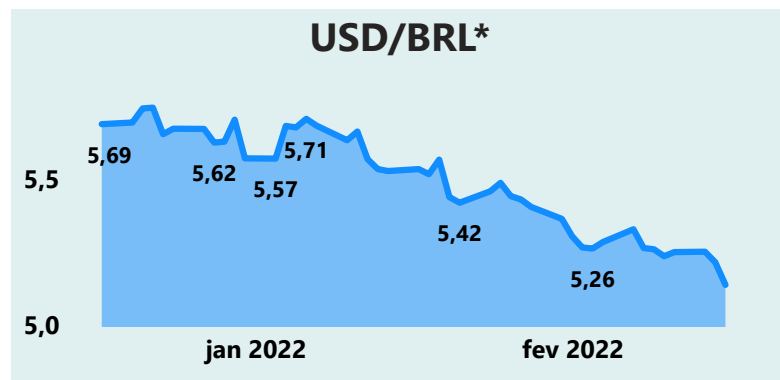
Última data disponível (*)

16/02/2022

Última data disponível (**)

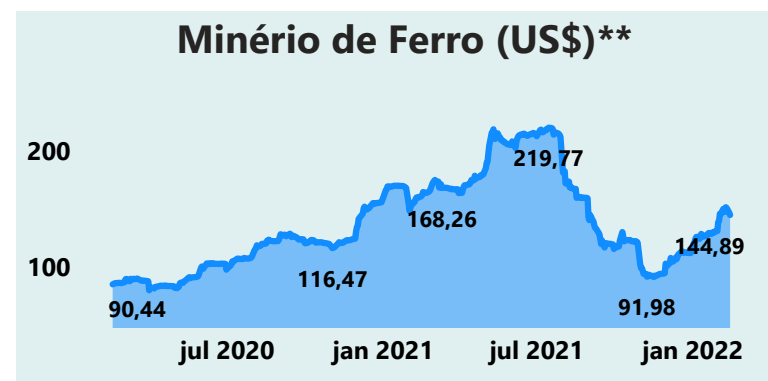
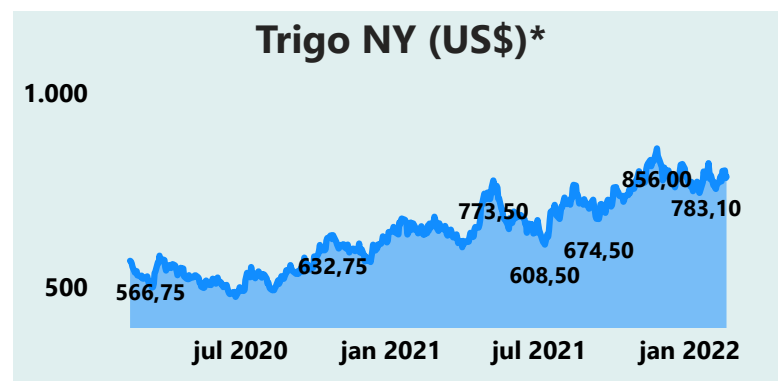
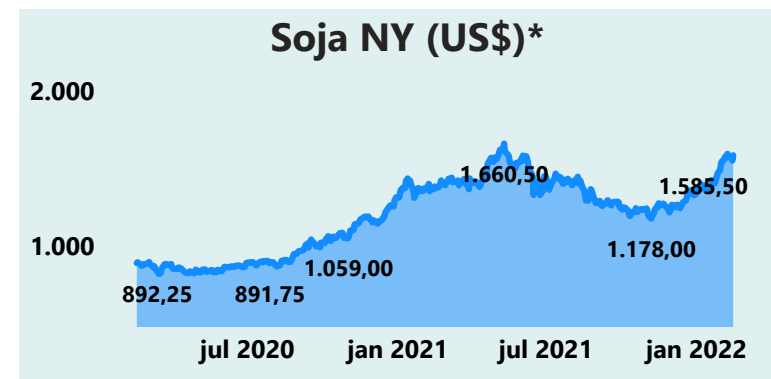
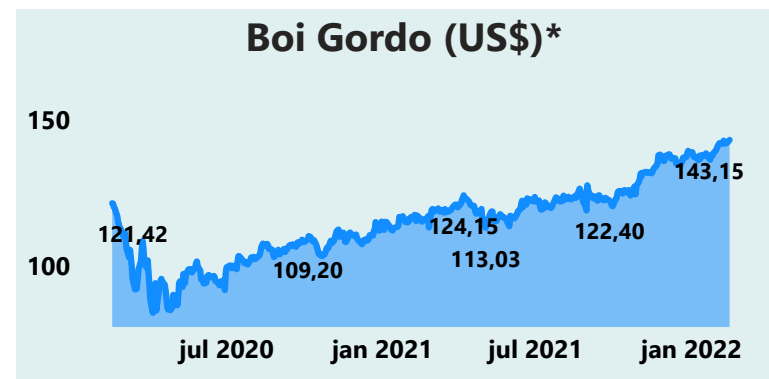
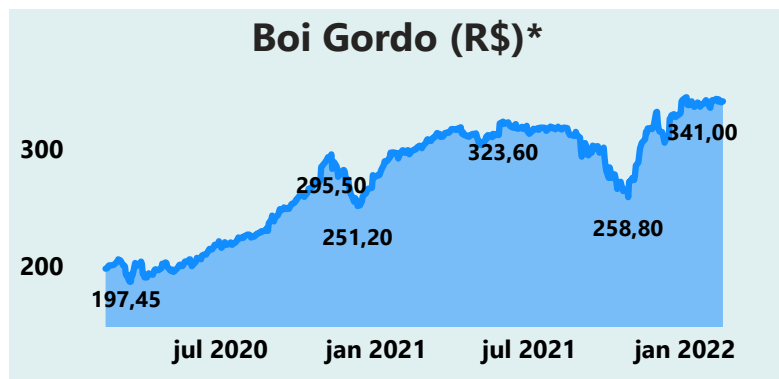
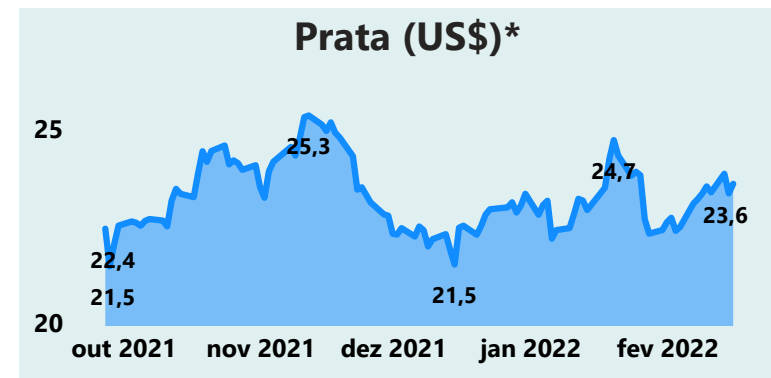
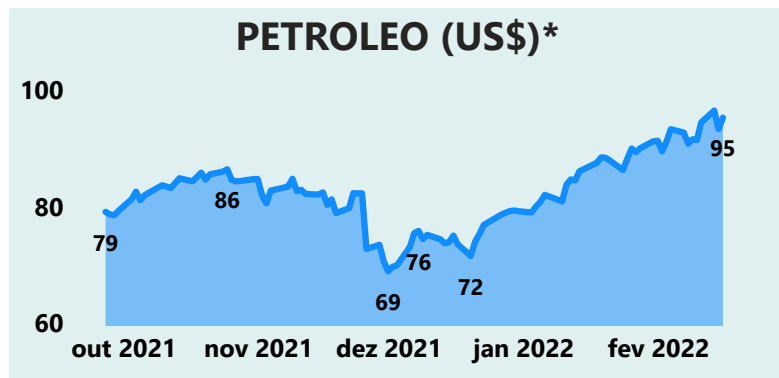
16/02/2022

MOEDAS



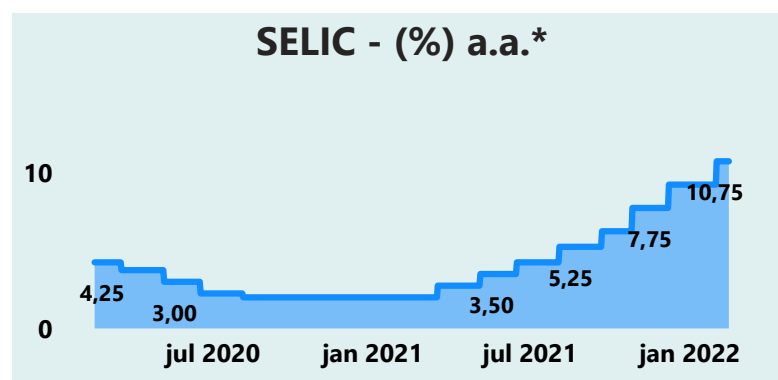
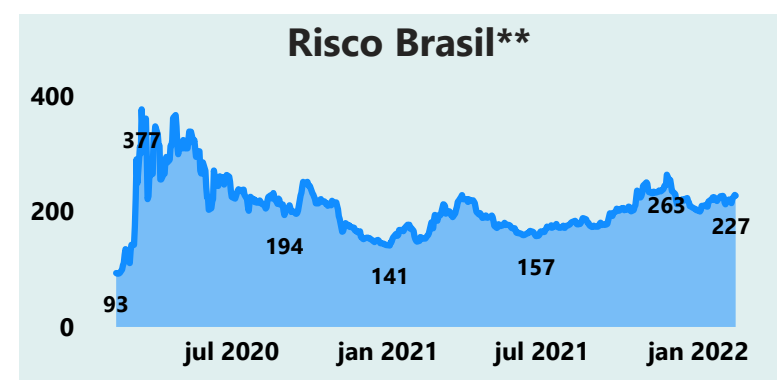
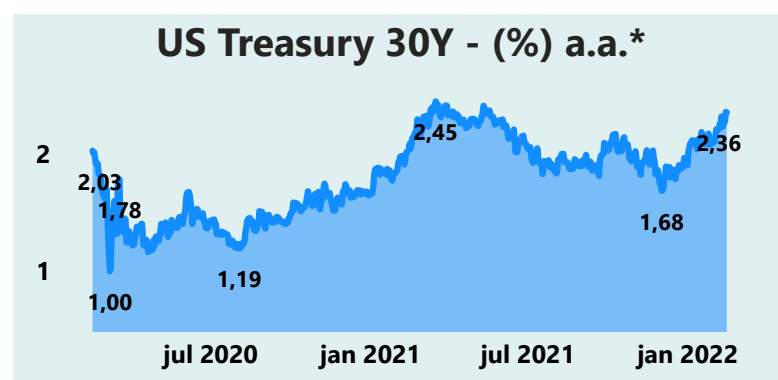
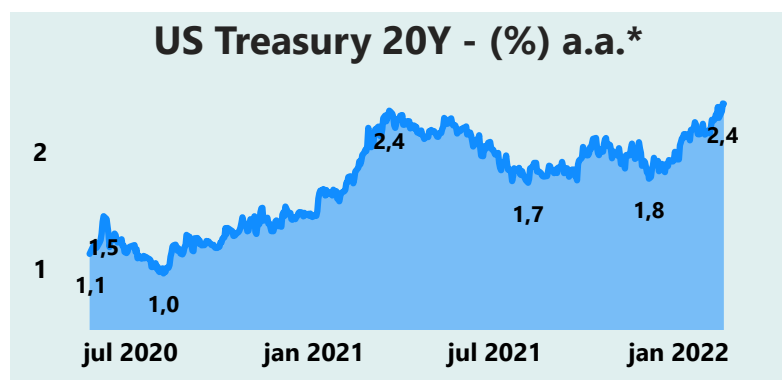
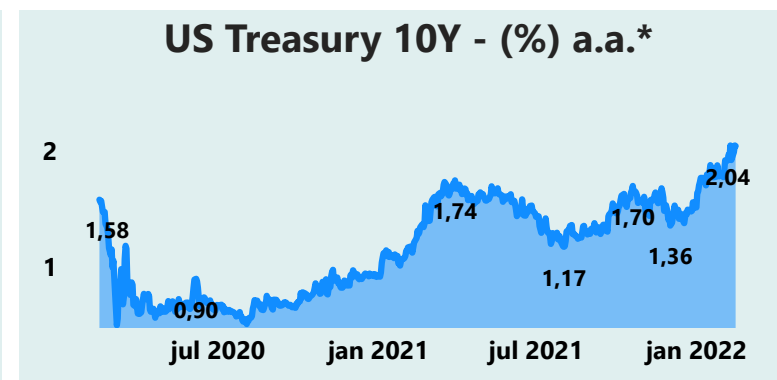
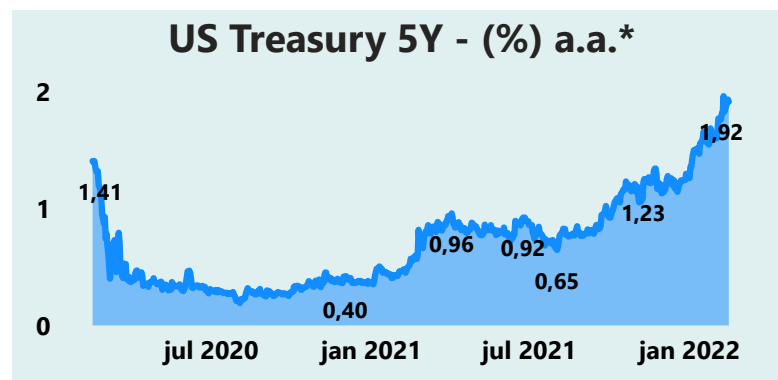
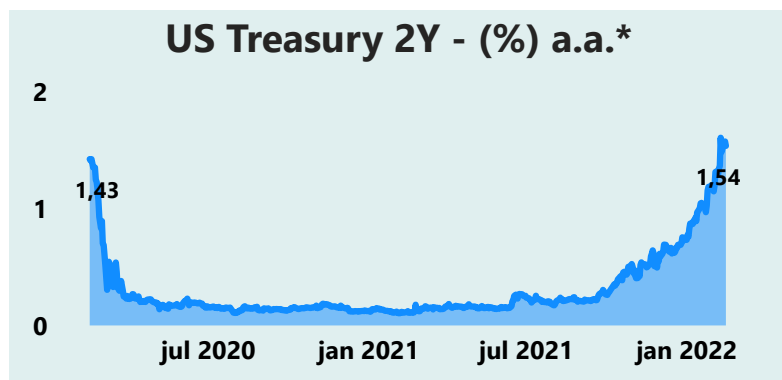
Última data disponível (*)

16/02/2022



Última data disponível (*)
16/02/22

Última data disponível (**)
15/02/2022

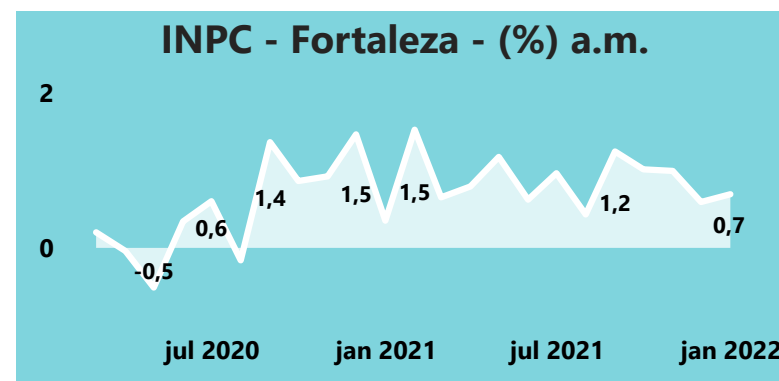
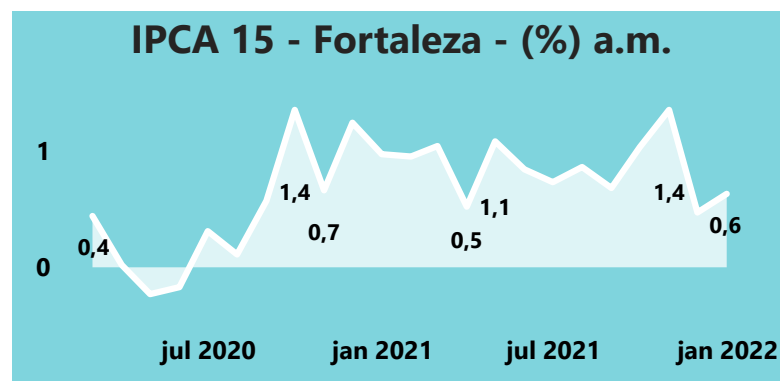
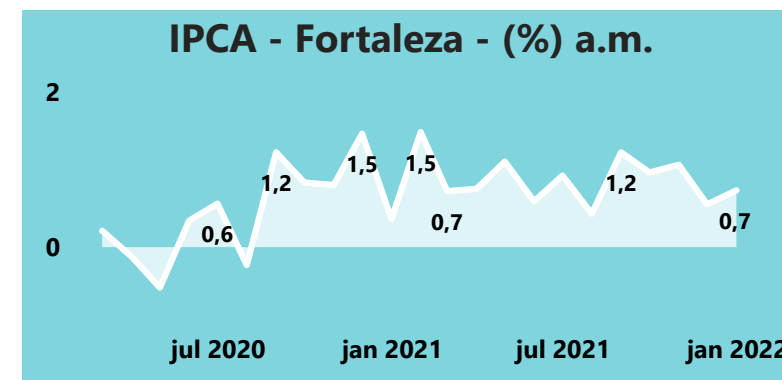
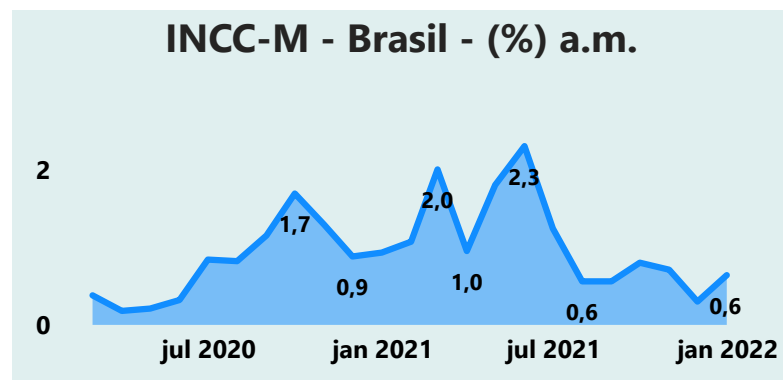
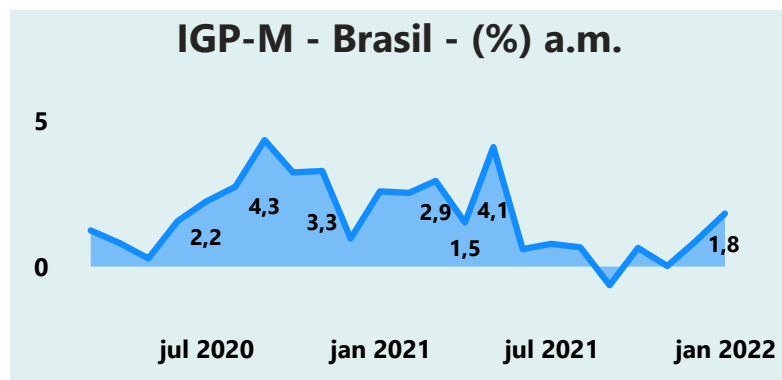
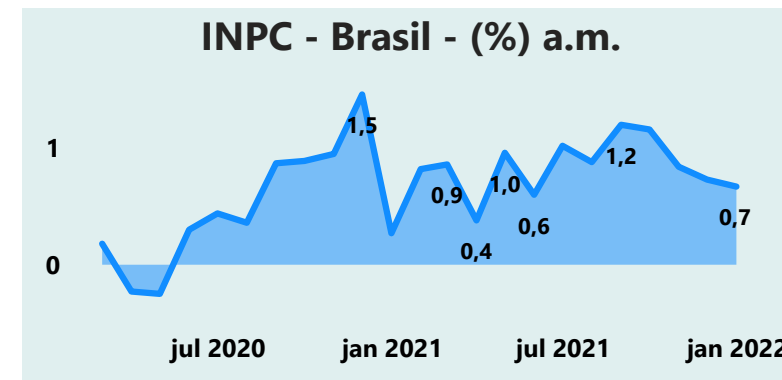
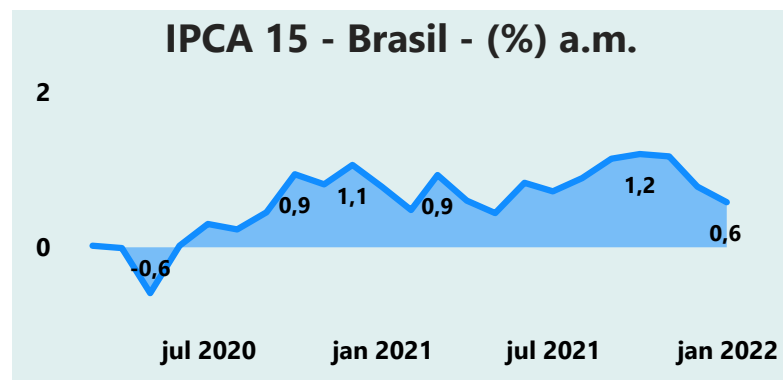
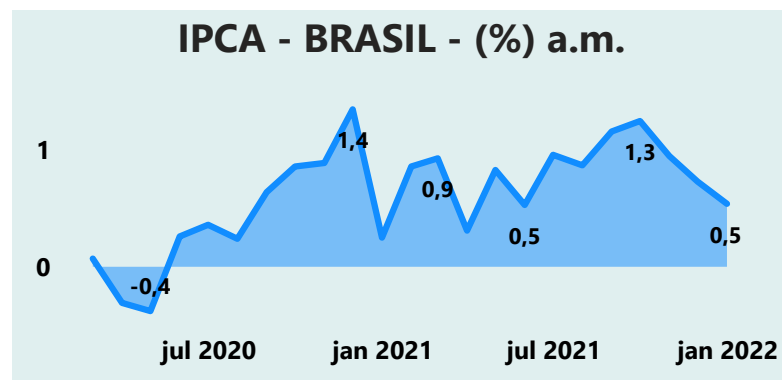


Última data disponível (*)

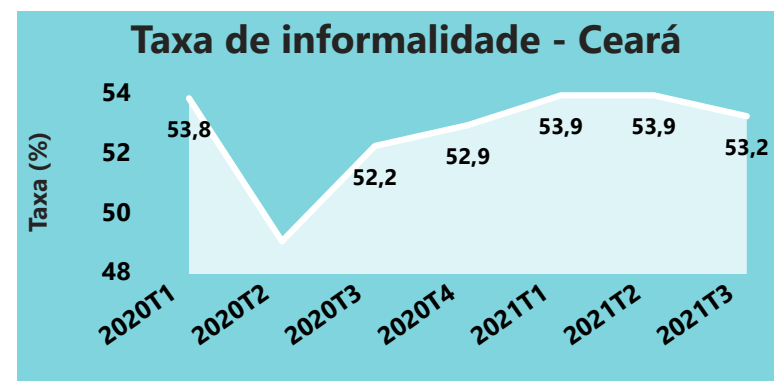
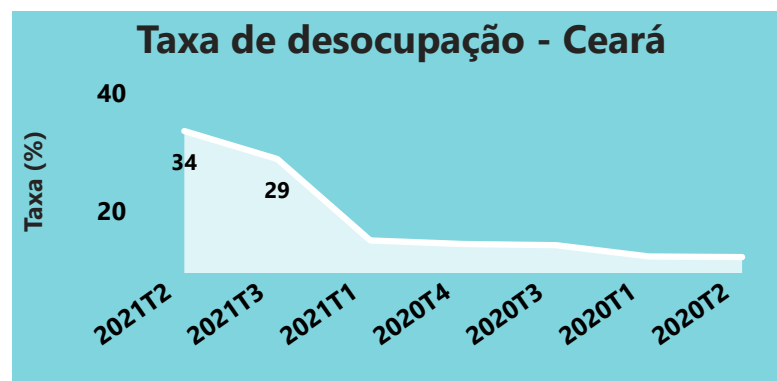
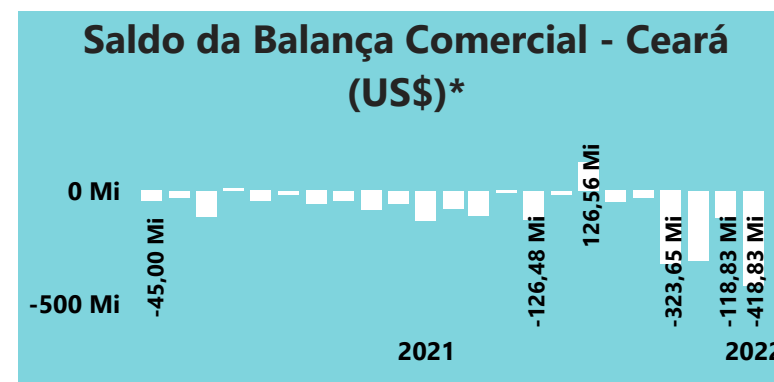
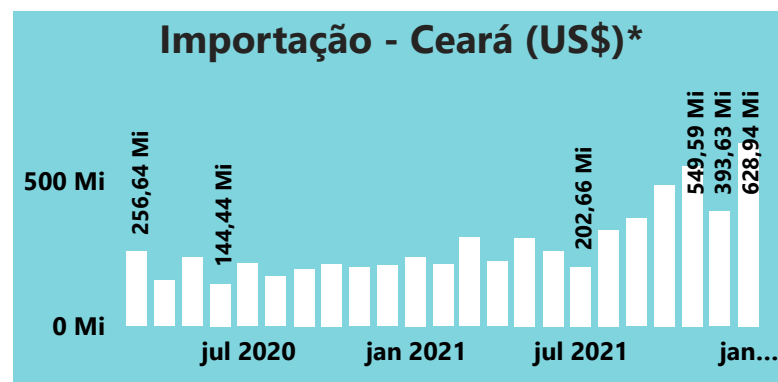
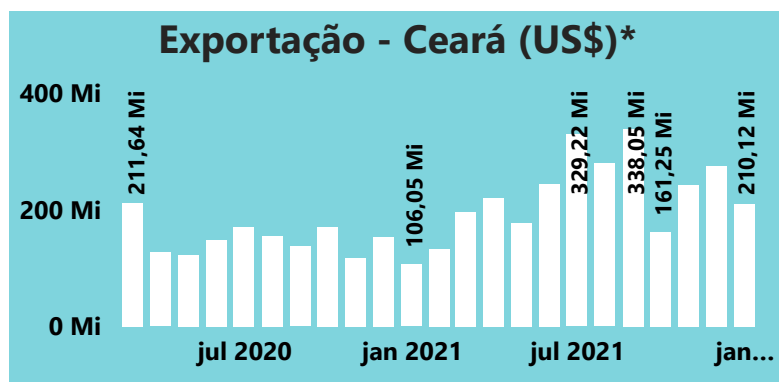
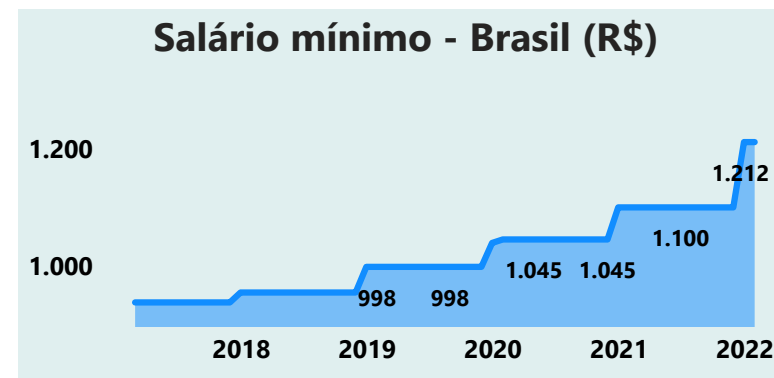
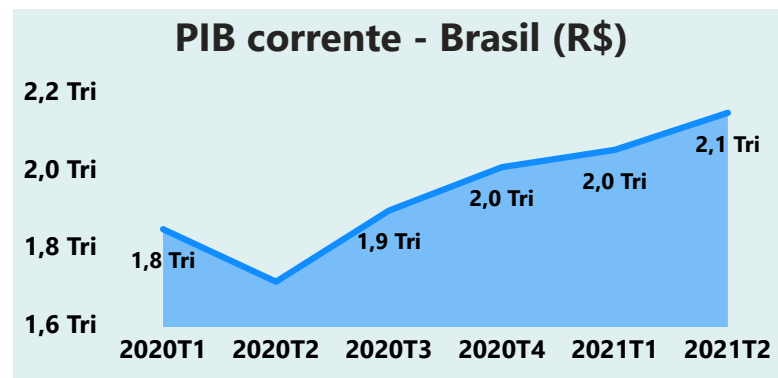
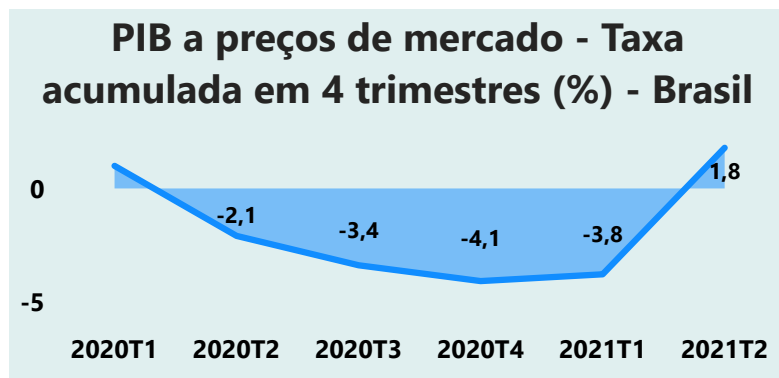
16/02/22

Última data disponível (**)


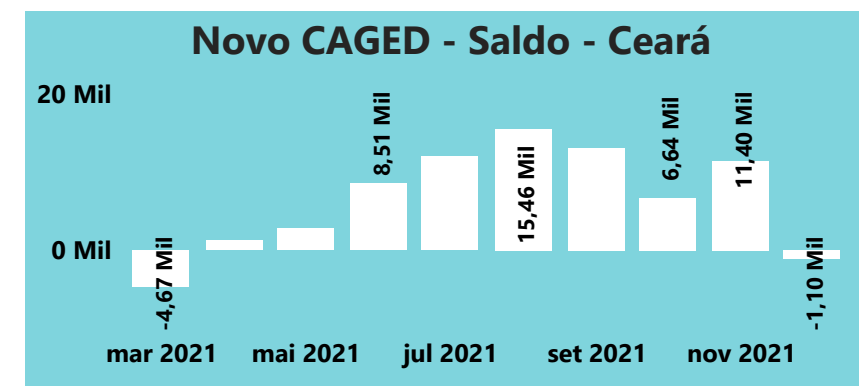
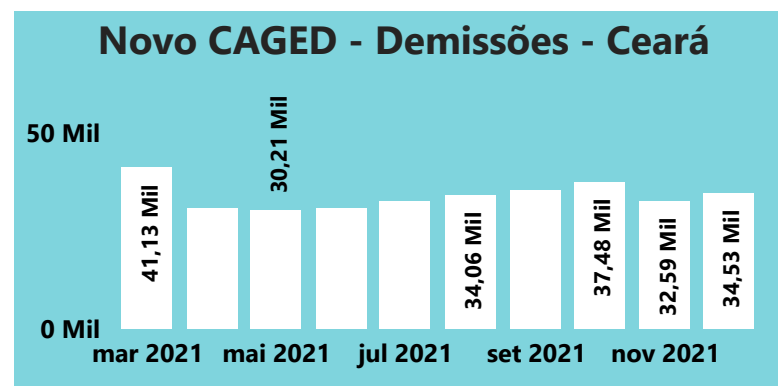
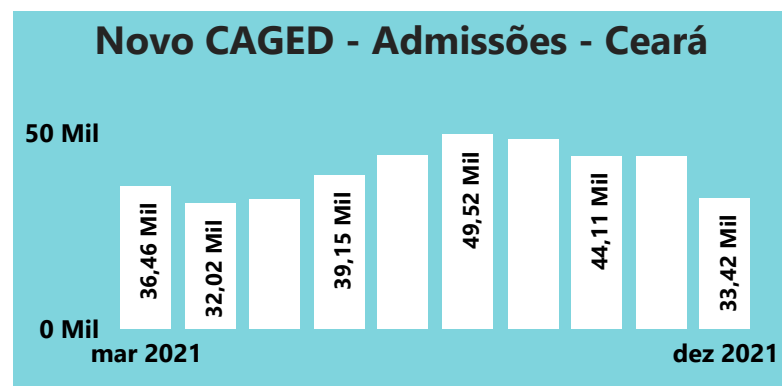
15/02/22



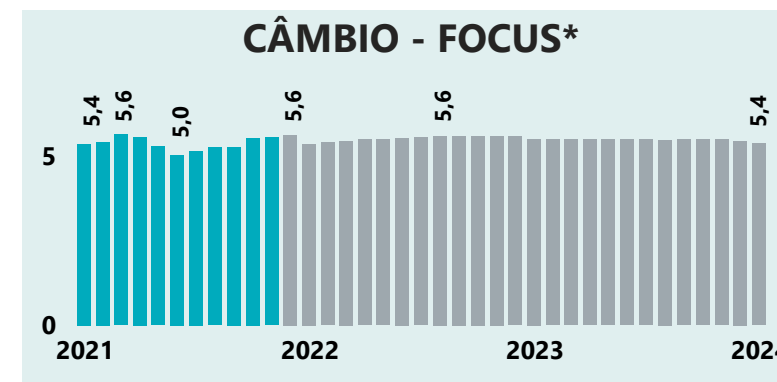
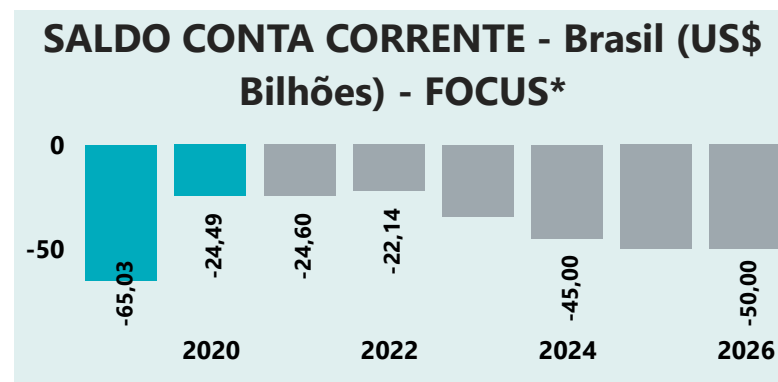
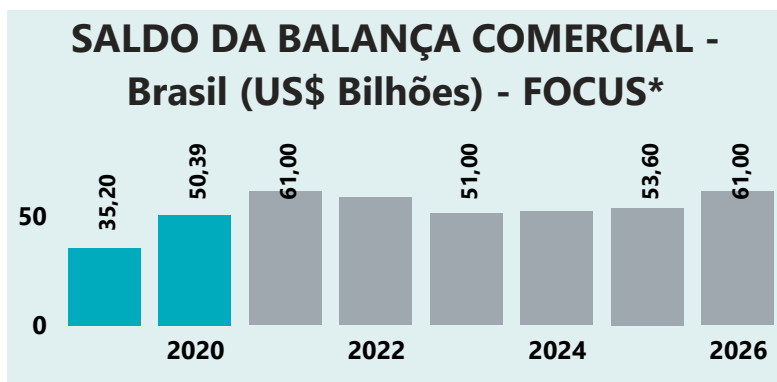
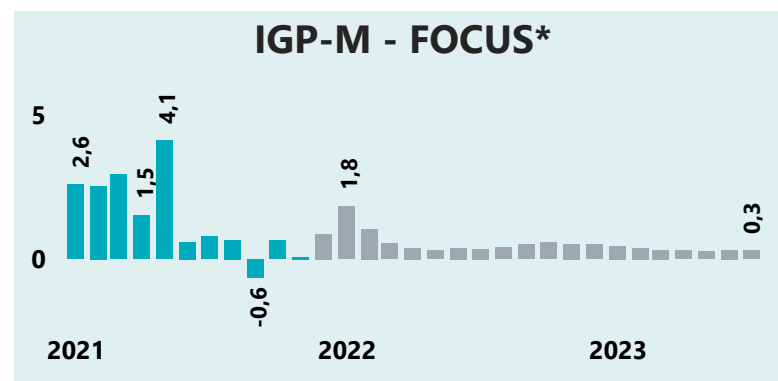
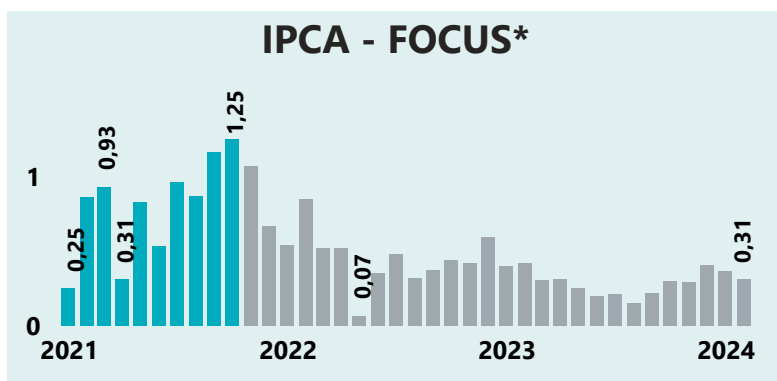
Índices disponíveis até
2022-01



Última data disponível (*)
2022-01



* O estoque de empregos 2021: Estoque de empregos em 2020 + o saldo das contratações de 2021.



(*) Última atualização:
11/02/2022

Petróleo (US\$): O petróleo Brent é um petróleo mais leve, negociado na Bolsa de Londres com produção no mar do norte da Europa e na Ásia. Ele é usado como preço de referência no mundo, isto é, quando você ouve ou lê uma notícia sobre o preço do barril de petróleo, o Brent é o mais citado. Ele é negociado em barril (159 litros).

Ouro (US\$): Gold Futures (GC) são negociados na bolsa COMEX, que faz parte do CME (Chicago Mercantile Exchange) Group. Cada contrato Gold Futures (GC) padrão representa 100 onças troy de ouro, que é o peso de um tijolo de ouro.

Prata (US\$): Os contratos futuros de prata representam 5.000 onças troy de prata e operam em dólares americanos por onça (\$/oz). Os preços dos contratos variam em movimentos de \$0,05, sem limite por sessão e são negociados para os seguintes meses de expiração: janeiro, março, maio, junho, julho, agosto, setembro e dezembro.

Boi Gordo (R\$): O futuro de boi gordo é um ativo financeiro negociado por meio da Bolsa de Mercadorias e Futuros (BM&FBovespa) da B3, e é utilizado como um meio de gestão de risco sobre as oscilações de preços dessa commodity, que é uma das principais do Brasil – país considerado um dos maiores exportadores de carne bovina do mundo. Cada contrato equivale à negociação de 330 arrobas líquidas – sendo que cada arroba líquida equivale a 15 quilos – oriundas do animal que tem essas características. Ou seja, cada contrato negocia o equivalente a 4.950 quilos desse ativo-objeto.

Boi Gordo (US\$): O gado vivo é alimentado até o ponto de pesagem da colheita. Os contratos de gado vivo vêm com entrega física. Cada contrato futuro de gado vivo representa 40.000 libras com uma flutuação de preço mínima de \$ 0,00025 por libra, ou \$ 10 por tick. O contrato é negociado de segunda a sexta-feira, das 8h30 às 13h05, horário central (CT).

Onça troy: Unidade de peso do sistema *troy*, utilizada na pesagem de metais preciosos, equivale a 31,10349 gramas. Um quilograma equivale a 32,15 onças-*troy*.

USD: Dólar americano.

IBOV: Ibovespa.

EUR: Euro.

LSE Londres: London Stock Exchange Group plc.

JPY: Iene japonês.

BRENT: Petróleo Brent.

CNY: Yuan chinês.

Fe CFR: Minério de ferro refinado 62% Futuros - (TIOc1).

GBP: Libra esterlina.

US T: Rendimento do título americano (T = Treasuries).