

Resumo de notícias econômicas

17 de Novembro de 2021 (quarta-feira)

Ano 3 n. 215

Núcleo de Inteligência da Sedet



CEARÁ
GOVERNO DO ESTADO
SECRETARIA DO DESENVOLVIMENTO
ECONÔMICO E TRABALHO

PRINCIPAIS NOTÍCIAS DE POLÍTICA ECONÔMICA: 17 NOVEMBRO DE 2021

- **Guedes rebate a 'Economist': 'Está errando todas'**
- **Energia solar gerada no País já equivale a quase uma Itaipu**
- **Mercado Livre vai brigar com Magalu e Via em linha branca**
- **O chip que mudou o mundo completa 50 anos**
- **Bolsonaro fala em reajuste para servidor caso PEC seja aprovada**
- **'Sanções a Belarus encarecerão alimentos', diz Tereza Cristina**
- **'Prévia' do PIB indica recessão técnica no País**
- **Pix faz um ano com dispositivo para em caso de fraude**
- **Votorantim volta suas baterias para saneamento, infraestrutura e saúde**

Guedes rebate a ‘Economist’: ‘Está errando todas’ (17/11/2021)

O Estado de S. Paulo

O ministro da Economia, Paulo Guedes, disse ontem que a revista The Economist “está errando todas” sobre o governo brasileiro. Em artigo sobre o País, a publicação inglesa – uma das mais prestigiadas sobre economia no mundo – disse que o presidente Jair Bolsonaro é “nocivo à economia do Brasil”. “Eles estão errando todas sobre o Brasil”, disse o ministro, durante passagem na Expo Dubai, nos Emirados Árabes Unidos.

Para o ministro, a publicação já espalhou previsões que se mostraram exageradas do FMI sobre o impacto da covid-19 na economia brasileira: “Falaram que o Brasil iria cair 10% (na pandemia), cai 4%; que a Inglaterra ia cair 4%, caiu 10%. A Economist está liderando as previsões para o buraco”. O ministro afirmou que a revista deveria “olhar para o próprio umbigo”, para os problemas internos da Inglaterra, como desabastecimento de carne e filas em postos de combustíveis.

Para a publicação, Guedes e Bolsonaro “conduzem o País não apenas a um retorno à incontinência fiscal, como também a outras mazelas econômicas que têm castigado o Brasil: aumento da inflação, altas taxas de juros e baixo crescimento”.

O artigo considera ainda que o ministro da Economia apoia uma “dissimulada tentativa de contornar o limite constitucional para gastos públicos”, em referência ao teto de gastos – mecanismo que limita os gastos públicos à variação da inflação.

Energia solar gerada no País já equivale a quase uma Itaipu (17/11/2021)

Broadcast

O aumento na conta de luz dos brasileiros este ano – que já chega a 25%, principalmente por causa da crise hídrica – deu um impulso extra à energia solar residencial. A capacidade de geração de painéis instalados em telhados, fachadas e pequenos terrenos saltou de 4,7 gigawatts (GW) em janeiro para 7,3 GW no início de novembro, uma alta de 53%. Essa potência equivale a pouco mais da metade da capacidade de geração da usina de Itaipu (14 GW).

No total, a capacidade de geração solar no Brasil atingiu 12 GW na semana passada, incluindo tanto os projetos residenciais quanto as usinas de grande porte. Isso equivale a pouco menos de 7% de toda a capacidade de geração de energia brasileira, de 180 GW. “A evolução confirma que os consumidores tomam consciência da necessidade de buscar soluções sustentáveis para enfrentar as elevadas tarifas de energia”, diz Rodolfo Meyer, presidente do Portal Solar, empresa parte do Grupo Votorantim e responsável pelo levantamento. As estimativas são de que a adoção da energia solar reduza as contas de luz em ao menos 50%, podendo chegar a 90% em alguns casos. Apesar de o investimento nas placas não ser baixo (um projeto básico completo sai por volta de R\$ 15 mil), ele acaba se pagando em cinco anos, em média.

Por isso mesmo, a expectativa é de que o crescimento desse segmento siga em aceleração, já que as tarifas de energia devem continuar subindo no ano que vem. A projeção da Aneel é que as contas tenham um aumento médio de 21,04% em 2022. “Estamos em crescimento acelerado. Para 2022, nem mesmo a elevação dos preços dos equipamentos deverá parar a energia solar no Brasil”, diz Meyer.

De acordo com a Absolar, essa fonte de energia já trouxe ao Brasil mais de R\$ 60 bilhões em novos investimentos desde 2012. “As usinas solares de grande porte geram eletricidade a preços de até 10% ao das termelétricas”, diz o presidente da Absolar, Rodrigo Sauaia. Segundo a associação, desde 2012 a geração solar evitou a emissão de 13,6 milhões de toneladas de CO2 na geração de eletricidade. Atualmente, as usinas solares de grande porte são a sexta maior fonte de geração do Brasil. Sauaia destaca que, além de reduzir a conta de luz, a energia solar pode ser instalada com mais rapidez. O investimento em placas solares se paga em cinco anos.

Mercado Livre vai brigar com Magalu e Via em linha branca (17/11/2021)

Broadcast

Às vésperas da Black Friday, o Mercado Livre está inaugurando seu primeiro centro de distribuição só para itens de grande porte. Localizado em Franco da Rocha (SP), o espaço abrigará apenas produtos de linha branca (como geladeiras, fogões, fornos e máquinas de lavar) e televisores acima de 50 polegadas. Com a iniciativa, o

Mercado Livre parte para cima de algumas de suas principais rivais, como Magazine Luiza e Via, que são os tradicionais vendedores desse tipo de mercadoria. Como trunfo, o Mercado Livre espera derrubar o prazo das entregas de 3 a 10 dias para 1 dia na capital paulista e agendamento do horário de recebimento desses grandes itens.

A estratégia é tão importante que, apesar de ser conhecida por ser um marketplace, espécie de shopping virtual, a plataforma comprou os bens de vários fabricantes. Faz isso com pouquíssimos itens para evitar imobilizar capital fora de sua principal atividade, que é tecnologia. Mas o caso era especial – e a exceção foi aberta. “Até agora, nosso cliente comprava o fogão ou a geladeira do fabricante, que tem uma logística voltada para as redes de lojas que os revendem”, explica Fernando Yunes, vice-presidente sênior do Mercado Livre. Segundo pesquisa da empresa Neotrust, entre as pessoas que querem aproveitar as promoções da Black Friday, 49% pensam em comprar eletroeletrônicos e 31%, eletrodomésticos. “É uma categoria consolidada no e-commerce e com participação menor em nosso mix”, frisa Yunes.

Para Eugênio Foganholo, diretor da consultoria especializada em varejo Mixxer, a estratégia do Mercado Livre faz sentido. “Além de enfrentar concorrentes famosos e originários dessa área, qualquer diferenciação nas categorias mais desejadas no Black Friday pode levar o consumidor a optar pela plataforma.”

Segundo o consultor, isso vem sendo buscado de maneira geral no e-commerce também com alimentos, na tentativa de ampliar a recorrência de compra. Nessa linha, em outubro, o Mercado Livre anunciou parceria com a rede de supermercados Mambo para testar em São Paulo essa área – e pretende fazer a iniciativa avançar pelo País.

O chip que mudou o mundo completa 50 anos (17/11/2021)

Bloomberg

A computação está prestes a viver um grande salto, com a possibilidade de operações quânticas abastecendo computadores já nesta década. Mas foi há 50 anos, em 15 de novembro de 1971, que uma criação da Intel permitiu uma nova era para a informática. A empresa foi responsável pelo primeiro microprocessador de uso comercial, possibilitando que o chip Intel 4004 – fosse usado em diferentes dispositivos.

Trazendo quase 2,3 mil transistores (a título de comparação, o chip do iPhone 13, o A15 Bionic, tem 15 bilhões de transistores), o microprocessador tinha o tamanho de uma unha, com capacidade de 4 bits – uma miséria para os dias de hoje, mas uma revolução para a época, quando o comum eram máquinas que ocupavam salas inteiras, com resfriamento intenso para impedir o superaquecimento. Ao todo, era capaz de 92 mil operações por segundo, com a CPU atingindo uma velocidade de relógio de 750 khz.

A Intel criou o chip a pedido da japonesa Nippon, que queria desenvolver uma nova calculadora e, por isso, pediu 12 novos tipos de microprocessadores. Cansados de criar diferentes chipsets para dezenas de produtos, o trio de engenheiros Federico Faggin, Stanley Mazor e Ted Hoff conseguiu desenvolver uma única placa integrada (a CPU), a partir do silício, versátil o suficiente para ser utilizada não só nas calculadoras, mas também em computadores e outros produtos. A importância desse item em nosso dia a dia é sentida hoje: em meio à escassez de chips, itens como carros, videogames, celulares e cartões de crédito têm tido problemas de fabricação, por conta do aumento na demanda pelos microprocessadores durante a pandemia. Segundo analistas, esse cenário deve começar a se estabilizar a partir do segundo semestre de 2022.

Bolsonaro fala em reajuste para servidor caso PEC seja aprovada (17/11/2021)

O Estado de S. Paulo

O presidente Bolsonaro disse ontem que vai dar reajuste de salário a todos os servidores públicos federais em 2022, ano de eleições, caso o Senado aprove a PEC dos precatórios. Ele não explicou, porém, de quanto seria o aumento, nem que fatia exata dos recursos poderia ser destinada ao funcionalismo. O texto abre um espaço de R\$ 91,6 bilhões no Orçamento ao adiar o pagamento de parte das dívidas judiciais e mudar a correção do teto de gastos, a regra que impede que as despesas cresçam em ritmo superior à inflação. Bolsonaro disse que a inflação acima de dois dígitos (o IPCA já acumula 10,67% nos últimos 12 meses) justificaria o reajuste.

“A inflação chegou a dois dígitos, então conversei com Paulo Guedes (ministro da Economia). Em passando a PEC dos precatórios, tem de ter um pequeno espaço para dar algum reajuste. Não é o que eles (servidores) merecem, mas é o que nós podemos

dar. A todos os servidores federais, sem exceção”, disse Bolsonaro. Uma correção de 5% teria custo de R\$ 15 bilhões no Orçamento do ano que vem, segundo cálculos feitos pelo governo a pedido do presidente. O último reajuste dado às chamadas carreiras de Estados (que não encontram correspondência na iniciativa privada, como no caso de diplomatas) foi em 2019. Para o grosso do funcionalismo, o último aumento foi em 2017.

Lei aprovada em 2020 pelo Congresso congelou os salários dos servidores até dezembro deste ano. Uma trava importante é que essa mesma lei limitou o alcance de um reajuste escalonado, sem poder entrar no próximo mandato do governante. Mas o projeto de Lei de Diretrizes Orçamentárias de 2022 já autoriza o reajuste, abrindo o caminho para a medida. Relator-geral do Orçamento de 2022, o deputado Hugo Leal disse que não há espaço para o aumento, porque se trataria de um gasto permanente.

De acordo com estudo do Banco Mundial de 2019, no Brasil os servidores públicos federais ganham em média quase o dobro (96%) dos trabalhadores que exercem função semelhante nas empresas do setor privado. Na comparação internacional, o estudo indica que o País também gasta mais do que seus vizinhos: enquanto o governo federal alocou cerca de 4,3% do PIB com salários, México pagou 1,6%, Colômbia, 2,3%, e Argentina, 2,5%. Bolsonaro ressaltou ainda que a reforma administrativa, também em discussão no Congresso, “não atingirá os atuais servidores”.

‘Sanções a Belarus encarecerão alimentos’, diz Tereza Cristina (17/11/2021)

Broadcast

Belarus responde por 20% do potássio usado na produção de fertilizantes. O Brasil busca novos fornecedores. A ministra da Agricultura, Tereza Cristina, afirma que o governo se antecipa para evitar que as sanções econômicas contra Belarus, de onde sai 20% do potássio usado no campo brasileiro, provoquem aumento no preço dos alimentos e prejudiquem o fornecimento de fertilizantes para a safra de verão.

O presidente está preocupado com o fornecimento de fertilizantes ao Brasil. Como evitar impacto na produção de alimentos?

Existe uma preocupação, porque importamos de 20 países, entre eles 20% de Belarus, que vai sofrer sanções econômicas dos EUA e da União Europeia (em razão da crise de imigração). Não é que vamos ter problemas de fornecimento, mas vamos ter problemas quanto ao pagamento. É mais ou menos o que já acontece com o Irã e que traz alguns transtornos na hora do pagamento. Estamos nos antecipando para que a gente tenha segurança que nossos fertilizantes vão chegar a tempo.

Quando teria impacto?

Não temos problemas nesta safra, inclusive mais de 70% estão plantada. Já temos produtos chegando para a segunda safra, não há também problemas maiores, mas estamos nos antecipando para a safra de verão, que vem daqui a um ano, em setembro, outubro e novembro. Saio daqui e vou para a Rússia conversar com alguns fornecedores, para garantir que teremos 100% dos fertilizantes de que precisamos.

Isso vai impactar o preço dos alimentos no Brasil agora?

Tudo impacta, mas a gente está trabalhando para que não aconteça.

Qual a situação do embargo da carne na China?

Estamos aguardando. Fornecemos todos os esclarecimentos porque, infelizmente, irresponsavelmente, deram uma notícia de que teríamos dois casos de BSE (mal da vaca louca) em humanos, o que não é verdade. Foi logo esclarecido, mas tudo isso causa algum tipo de desconfiança, e a gente precisa passar novas informações. Já passamos todas as informações à China. Agora, estamos aguardando a resposta deles.

‘Prévia’ do PIB indica recessão técnica no País (17/11/2021)

Broadcast

Conhecido como uma “prévia” do PIB, o Índice de Atividade (IBC-BR) medido pelo Banco Central registrou queda de 0,14% no terceiro trimestre do ano, na comparação com os três meses anteriores. Como o indicador já havia mostrado recuo no período de abril a junho (de 0,35%), ficou caracterizado a recessão técnica.

O resultado levou o mercado a revisar para baixo suas estimativas para o ritmo de atividade tanto no terceiro trimestre como no fechamento do ano e em 2022. De acordo com levantamento do Projeções Broadcast, a mediana das previsões para o

terceiro trimestre passou a ser de variação zero. Antes, a mediana para o período era de crescimento de 0,3%. Para o fechamento deste ano, a expectativa do mercado caiu de 5% para 4,8%, enquanto para 2022 recuou de 1,5% para 0,5%.

O resultado oficial do PIB no País é medido pelo IBGE, que só vai divulgar no início de dezembro os números referentes ao terceiro trimestre. Em setembro, na comparação com agosto, o IBC-BR teve queda de 0,27% na série já livre de influências sazonais (uma espécie de compensação que é feita para comparar períodos diferentes). De agosto para setembro o IBC-BR passou de 138,93 pontos para 138,56 pontos, no menor patamar desde dezembro do ano passado (138,27 pontos).

O IBC-BR serve como parâmetro para avaliar o ritmo da economia brasileira ao longo dos meses. A projeção atual do BC para a atividade doméstica em 2021 é de crescimento de 4,7%. Esta estimativa foi atualizada no último Relatório Trimestral de Inflação (RTI), em setembro. O coordenador do departamento econômico do Banco ABC Brasil, Daniel Xavier, reduziu a projeção de crescimento do PIB no trimestre de 0,2% para zero. Para o economista, a contração de 0,14% do IBC-BR na margem do trimestre confirma um viés de baixa para a atividade.

Pix faz um ano com dispositivo para em caso de fraude (17/11/2021)

Broadcast

O Pix, sistema de pagamento do Banco Central (BC), completou um ano ontem com melhorias. Entra em vigor hoje um mecanismo que deve agilizar o ressarcimento ao usuário vítima de fraude ou de falha operacional das instituições financeiras.

No fim do mês, começam a funcionar o Pix Saque e o Pix Troco, que permitirão aos clientes fazer pagamentos por produtos e serviços e receber troco ou fazer saques nas redes varejistas credenciadas. Para o médio prazo, estão previstas a possibilidade de pagamentos instantâneos de compras em outros países.

“O Pix ainda não atingiu todo o seu potencial”, disse o presidente do Banco Central (BC), Roberto Campos Neto, em evento de comemoração do aniversário de um ano do sistema. Ele disse ainda que é preciso adaptação do sistema de empresas. “Há

novas funcionalidades previstas para os próximos anos, como pagamento offline”, afirmou, citando também que, no médio prazo, o Pix deve ser interligado a sistemas de pagamentos de outros países.

Votorantim volta suas baterias para saneamento, infraestrutura e saúde (17/11/2021)

Broadcast

Com um caixa e sem alavancagem, a Votorantim S.A. se prepara para entrar em novos segmentos no ano que vem. A holding, que hoje agrega sob seu guarda-chuva empresas voltadas ao setor de alumínio, cimentos e mineração, além de um banco, vai buscar em 2022 oportunidades em saúde (laboratórios, hospitais e farmacêuticas), infraestrutura e saneamento, afirma o diretor financeiro, Sergio Malacrida. Dinheiro não é problema, segundo ele. E, além de caixa, a empresa de participações dos Ermírio de Moraes joga com seu peso. Com a dívida menor que sua geração de caixa e grau de investimento chancelado pelas agências de rating, tem acesso a capital abundante, a baixo custo o bastante para viabilizar investidas nesses três setores.

Ainda sobra apetite para buscar barganhas no setor imobiliário, esse também no exterior, com interesse sobretudo por escritórios. Até o fim do ano, a Votorantim terá endereço em Nova York onde pretende montar a base de onde irá prospectar negócios, afirma Malacrida. Um IPO da Votorantim Cimentos até está nos planos, mas o executivo pondera que 2022 será ano de eleições, o que requer cautela adicional no mercado de capitais. Se uma janela se abrir, ele avisa que a companhia está pronta, mas neste momento está voltada a elevar sua competitividade e investir em ESG.

Os textos do conteúdo exposto neste informativo não são de autoria do Governo do Estado do Ceará.

Assessoria de Comunicação – Sedet

Fone: (85) 3444.2900

www.sedet.ce.gov.br

INDICADORES ECONÔMICOS ESOCIAIS

Atualizado 16.11.2021

TAXA DE CRESCIMENTO ANUAL DO PIB (JAN-DEZ)				
	2018	2019	2020*	2021**
Ceará	1,45	2,67	-3,56	6,24
Brasil	1,78	1,41	-4,06	5,02

VALOR CORRENTE DO PRODUTO INTERNO BRUTO ANUAL (PIB) (R\$ BILHÕES) (JAN-DEZ)				
	2018	2019	2020*	2021**
Ceará	155,9	167,0	168,3	193,6
Brasil	7.004,1	7.407,0	7.447,9	8.468,1

PARTICIPAÇÕES PIB ANUAL (%) (JAN-DEZ)				
	2018	2019	2020*	2021**
PIB_CE/PIB_BR	2,23	2,25	2,26	2,29
Participações População (%)	4,35	4,35	4,34	4,33

Fonte: IBGE e IPECE. Atualizado em 29/09/2021.

Notas: (*) Valores estimados, sujeitos a revisão; (**) Valores projetados, sujeitos a revisão.

ÍNDICE DA ATIVIDADE ECONÔMICA REGIONAL - VARIAÇÃO ACUMULADA (%)							
REGIÃO/ANO	2018		2019		2020		2021
	JAN-AGO/18	JAN-DEZ/18	JAN-AGO/19	JAN-DEZ/19	JAN-AGO/20	JAN-DEZ/20	JAN-AGO/21
Ceará	1,58	2,02	2,15	2,36	-3,41	-1,88	4,26
Nordeste	1,77	1,64	0,44	0,61	-3,14	-1,94	4,06
Brasil	1,17	1,25	0,77	0,99	-5,65	-3,94	6,41

Fonte: Banco Central.

Nota: base: igual período do ano anterior

CONTAS EXTERNAS DO CEARÁ (US\$ MILHÕES) (JAN-OUT)					
	2018	2019	2020	2021	Var (20 - 21) %
Exportações	1.878,86	1.935,10	1.583,74	2.184,80	37,95
Importações	2.201,03	1.976,03	2.001,93	2.927,15	46,22
Saldo Comercial	-322,17	-40,93	-418,20	-742,36	77,51

Fonte: MDIC.

ESTOQUE DO VOLUME DE CRÉDITO				
	2018	2019	2020	2021 (Até setembro)
Brasil (R\$ Tri)	3,26	3,48	4,02	4,43
Ceará (R\$ Bi)	71,32	76,77	87,14	96,47

Fonte: Banco Central.

PRINCIPAIS ÍNDICES
ATIVIDADE – CEARÁ

	Variação Acumulada de Janeiro a Setembro			
	2018	2019	2020	2021
Produção Física Industrial	0,6	1,4	-12,0	11,9
Pesquisa Mensal de Serviços	-8,4	-0,8	-15,1	11,1
Vendas Mensais do Varejo Comum	2,7	-1,5	-9,2	-0,8
Vendas Mensais do Varejo Ampliado	3,2	2,7	-8,4	10,5

Fonte: IBGE

Nota: base: igual período do ano anterior

MERCADO DE TRABALHO - CEARÁ

INDICADOR	2018.4	2019.4	2020.4	2021.2
Desocupação (%)	10,1	10,1	14,4	15,0
Nível de ocupação (%)	50,3	50,8	42,8	42,1
População em idade de trabalhar	7.312 (100%)	7.410 (100%)	7.620 (100%)	7.600 (100%)
Força de trabalho (mil) (a=b+c)	4.088 (56%)	4.185 (56%)	3.808 (50%)	3.759 (49%)
Ocupada (mil) (b)	3.676	3.762	3.260	3.196
Formal (mil)	1.630	1.702	1.534	1.474
Informal (mil)	2.046	2.060	1.726	1.722
Desocupada (mil) (c)	412	423	549	563
Fora da Força de trabalho (mil)	3.224 (44%)	3.225 (44%)	3.812 (50%)	3.840 (51%)
Desalentados (mil)	328	358	466	441
Rendimento médio, estimava real, de todos os trabalhos das pessoas ocupadas (em R\$)	1.525	1.685	1.656	1.605

Fonte: IBGE (PNAD Contínua).

ESTOQUE DE EMPREGO FORMAIS

REGIÃO/ANO	2015	2016	2017	2018	2019	2020*	2021* (Até setembro)
Ceará	1.542.759	1.443.365	1.464.948	1.471.704	1.509.818	1.523.692	1.599.068
Nordeste	8.899.279	8.436.203	8.543.651	8.647.237	8.683.272	8.704.195	9.097.823
Brasil	48.060.807	46.060.198	46.281.590	46.631.115	47.554.211	47.630.094	50.143.031
CE/NE (%)	17,34	17,11	17,15	17,02	17,39	17,51	17,60
CE/BR (%)	3,21	3,13	3,17	3,16	3,17	3,20	3,18
NE/BR (%)	18,52	18,32	18,46	18,54	18,26	18,27	18,08

Fonte: RAIS/ME e NOVO CAGED.

* O estoque de empregos 2020: Estoque de empregos em 2019 + o saldo das contrações de 2020.

** O estoque de empregos 2021: Estoque de empregos em 2019 + o saldo das contrações de 2020 e 2021.

Movimentação do emprego formal – Ceará – 1996 –Setembro/2021

Ano Declarado	Admitidos	Desligados	Saldo
2021*	360.090	284.714	75.376
2020*	372.280	358.406	13.874
2019	372.926	363.380	9.546
2018	376.722	357.097	19.625
2017	365.964	371.270	-5.306
2016	386.494	423.395	-36.901
2015	461.644	497.486	-35.842
2014	540.098	498.154	41.944
2013	523.674	477.859	45.815
2012	481.466	451.338	30.128
2011	489.918	443.892	46.026
2010	448.201	375.414	72.787
2009	379.204	314.768	64.436
2008	345.458	304.017	41.441
2007	295.833	256.111	39.722
2006	267.041	233.481	33.560
2005	240.637	209.762	30.875
2004	227.205	195.965	31.240
2003	210.583	191.938	18.645
Subtotal	6.887.370	6.382.431	523.584
2002			30.831
2001			17.081
2000			17.779
1999			5.823
1998			-7.460
1997			4.031
1996			1.463
Total			593.132

Fonte: Ministério da Economia/ NOVO CAGED.

ABERTURA/FECHAMENTO DE EMPRESAS NO CEARÁ (ACUMULADO DE JAN-OUT)					
ESPECIFICAÇÕES	2018	2019	2020	2021	Var (20 - 21) %
Abertura	60.237	73.095	73.714	94.621	28,36
Fechamento	67.510	26.764	22.811	32.326	41,71
Total	-7.273	46.331	50.903	62.295	22,38

Fonte: JUCEC.

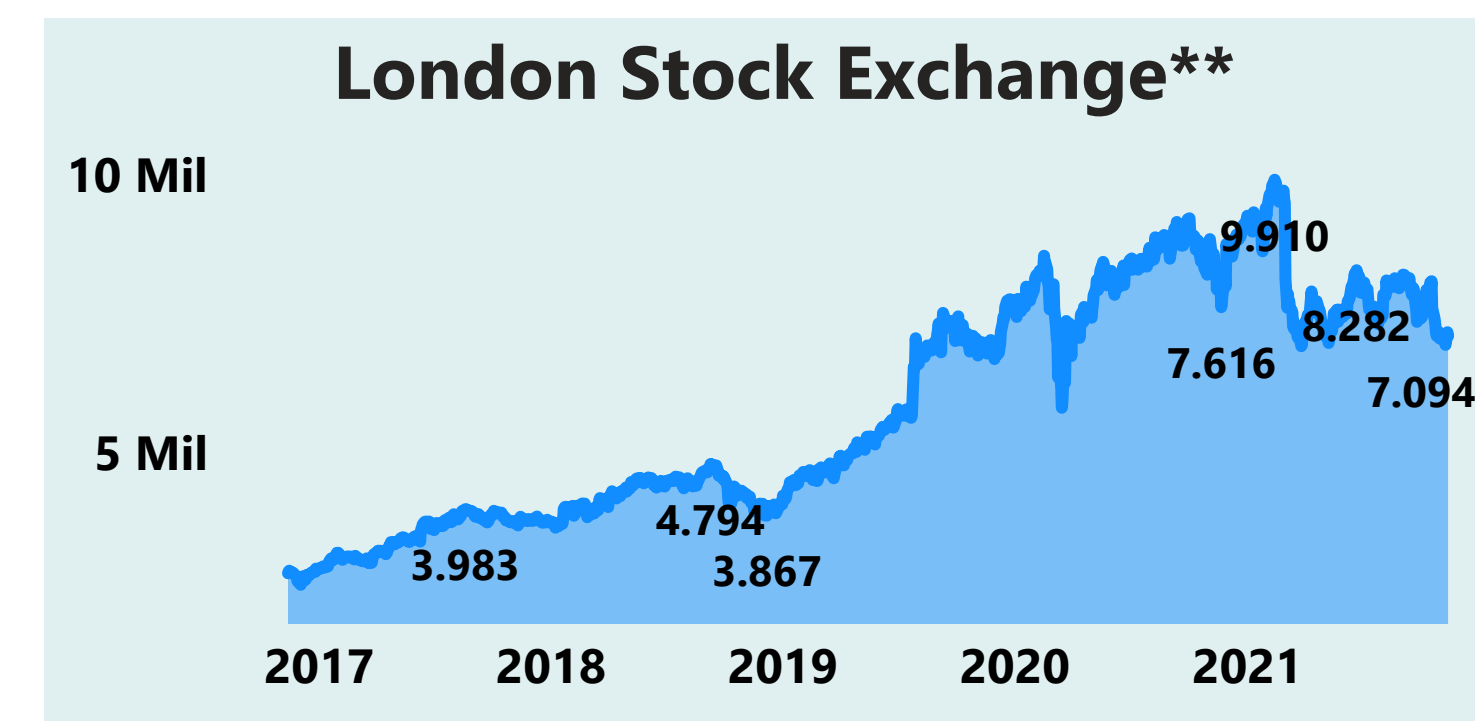
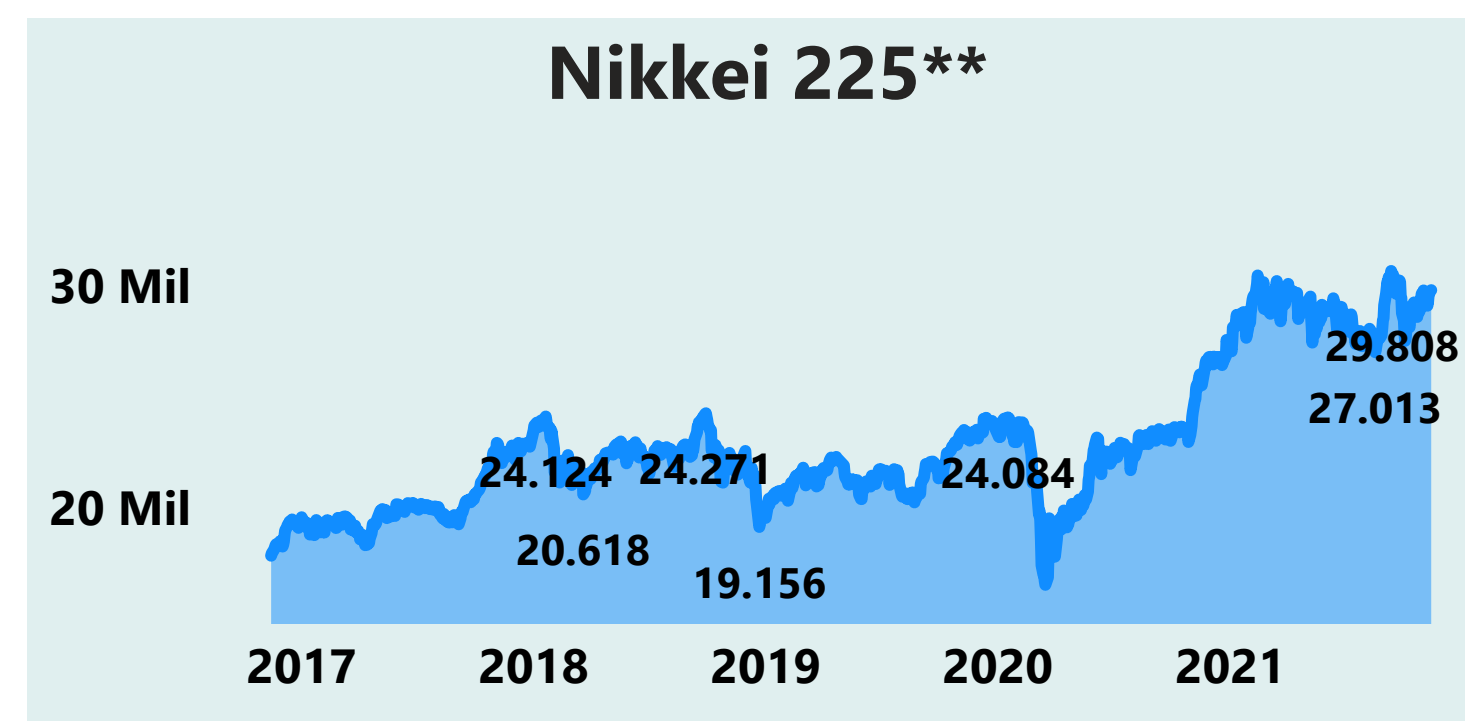
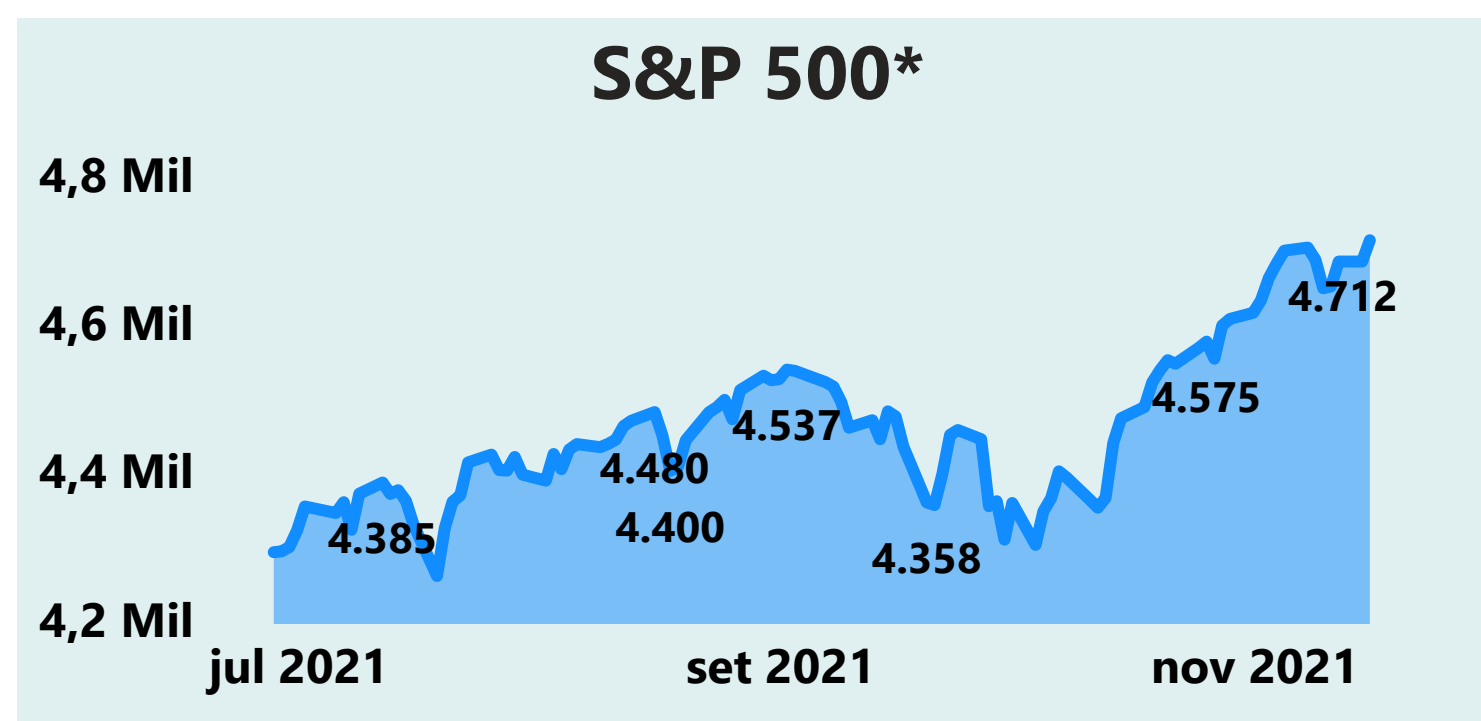
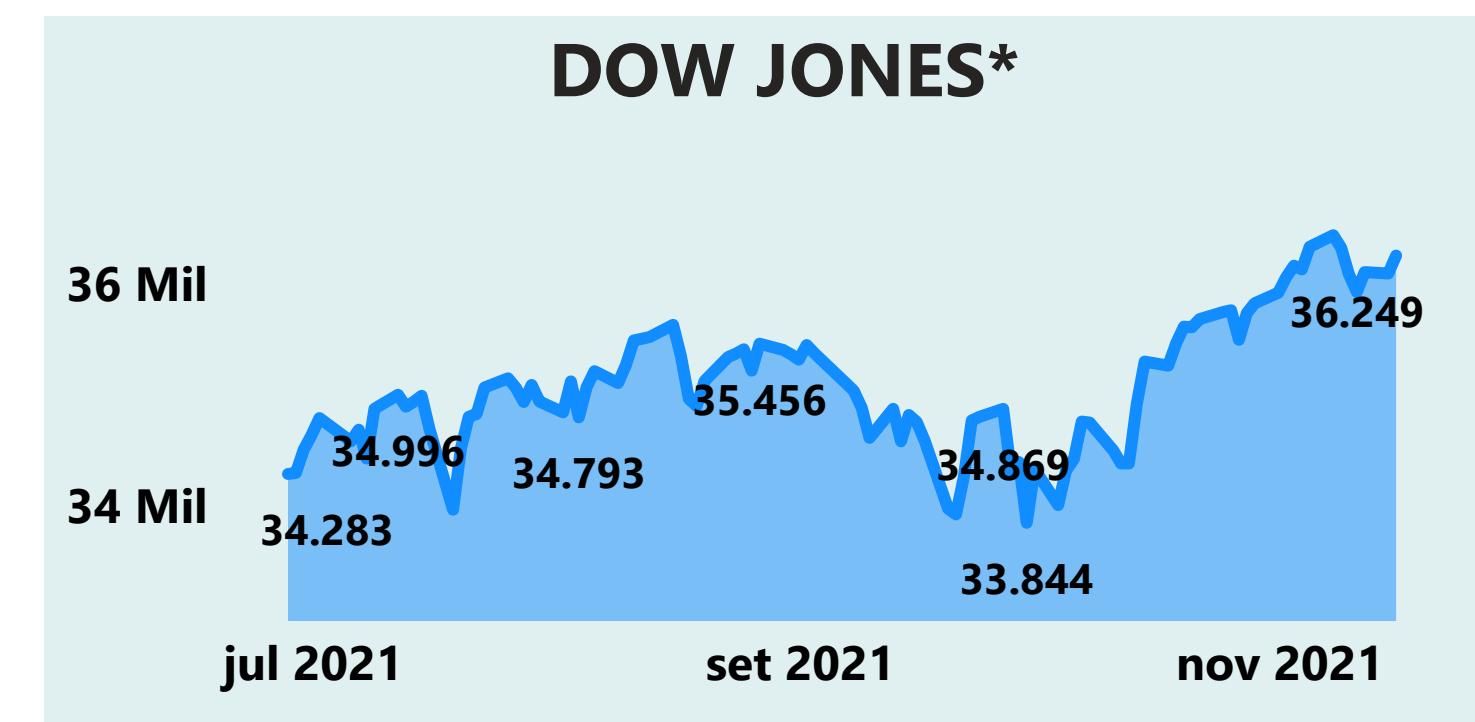
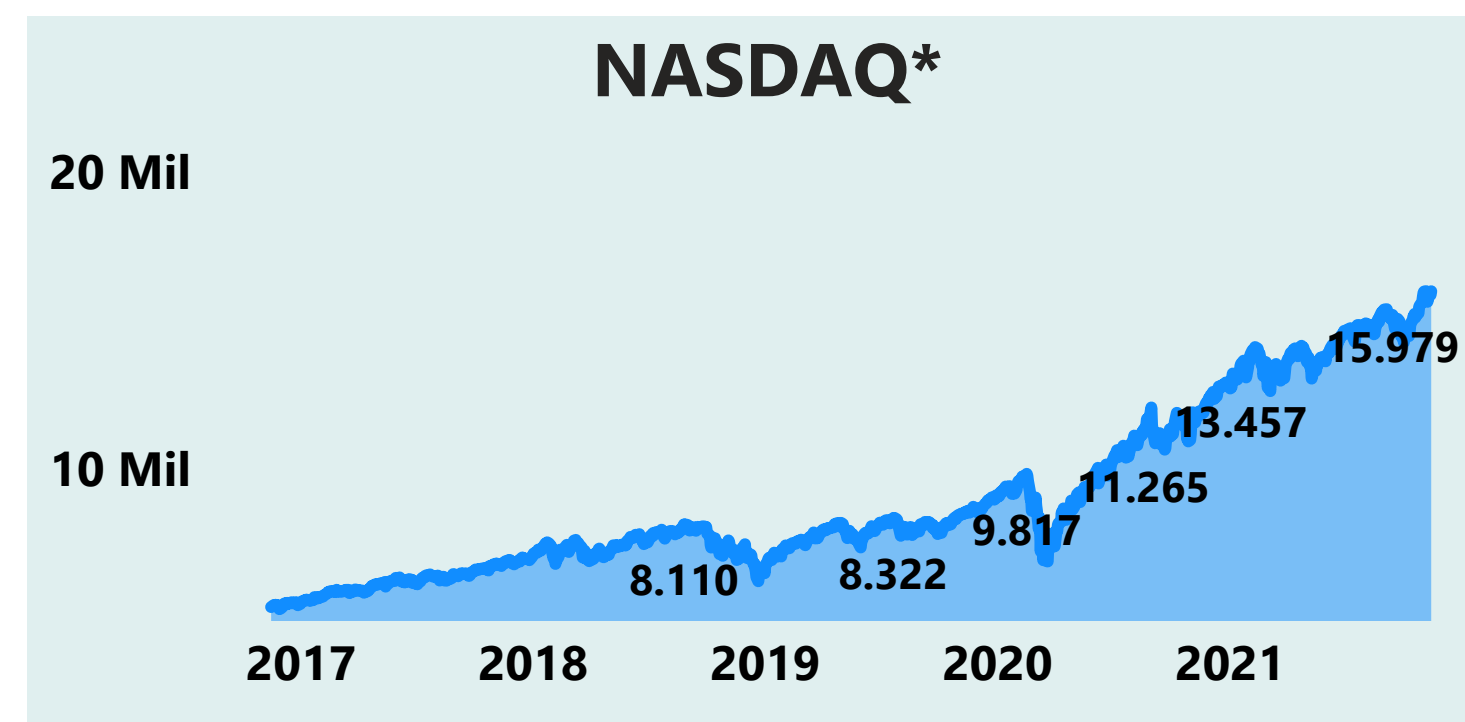
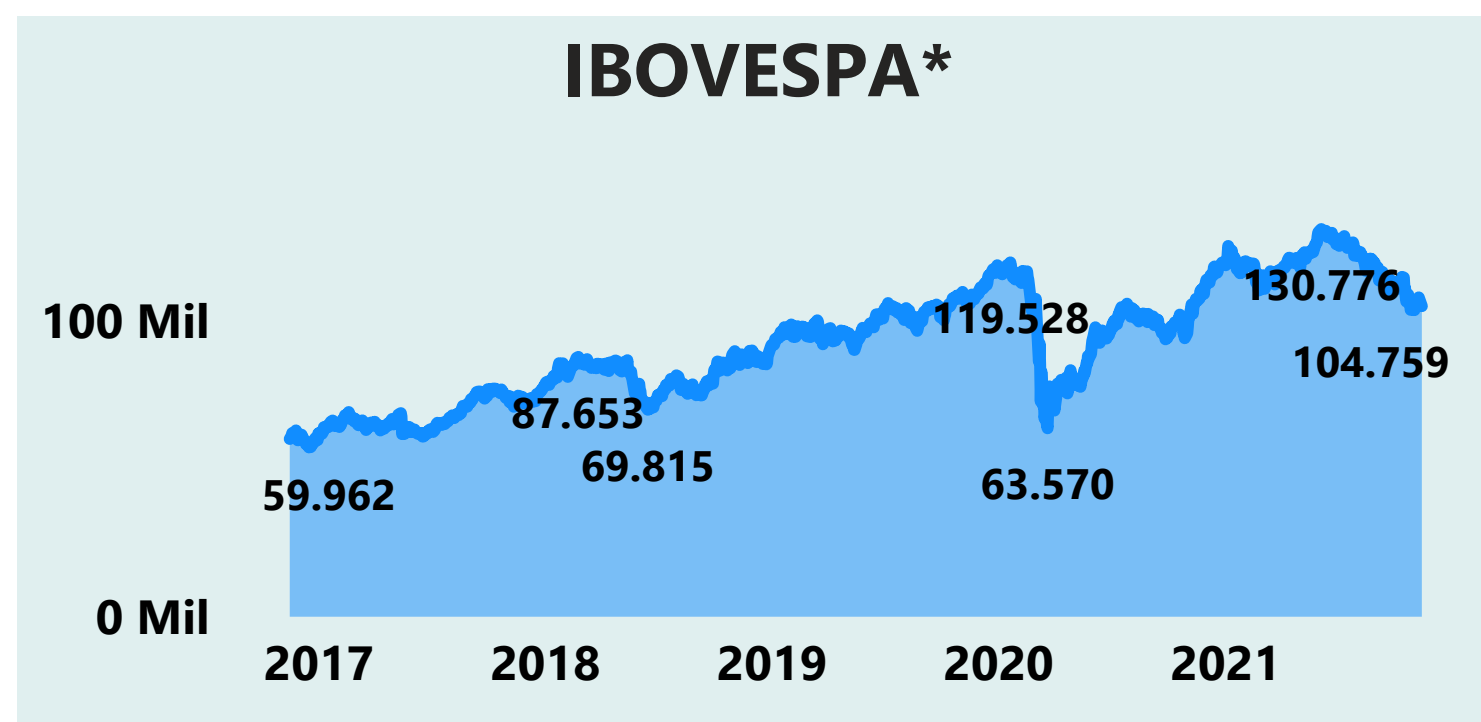
PECEM - TOTAL DE MOVIMENTAÇÃO DE CARGA (TONELADAS) (ACUMULADO DE JAN-OUT)					
PERÍODO	2018	2019	2020	2021	Var (20 - 21) %
	14.566.356	15.093.577	12.993.844	18.107.987	39,36%

Fonte: CIPP

CONSUMO (MWM) DE ENERGIA (ACUMULADO DE JAN-SET)					
	2018	2019	2020	2021	Var (20 - 21) %
Ceará	8.515.422	8.700.779	8.418.419	9.315.112	10,65

Fonte: ENEL Ceará/Departamento de Faturamento.

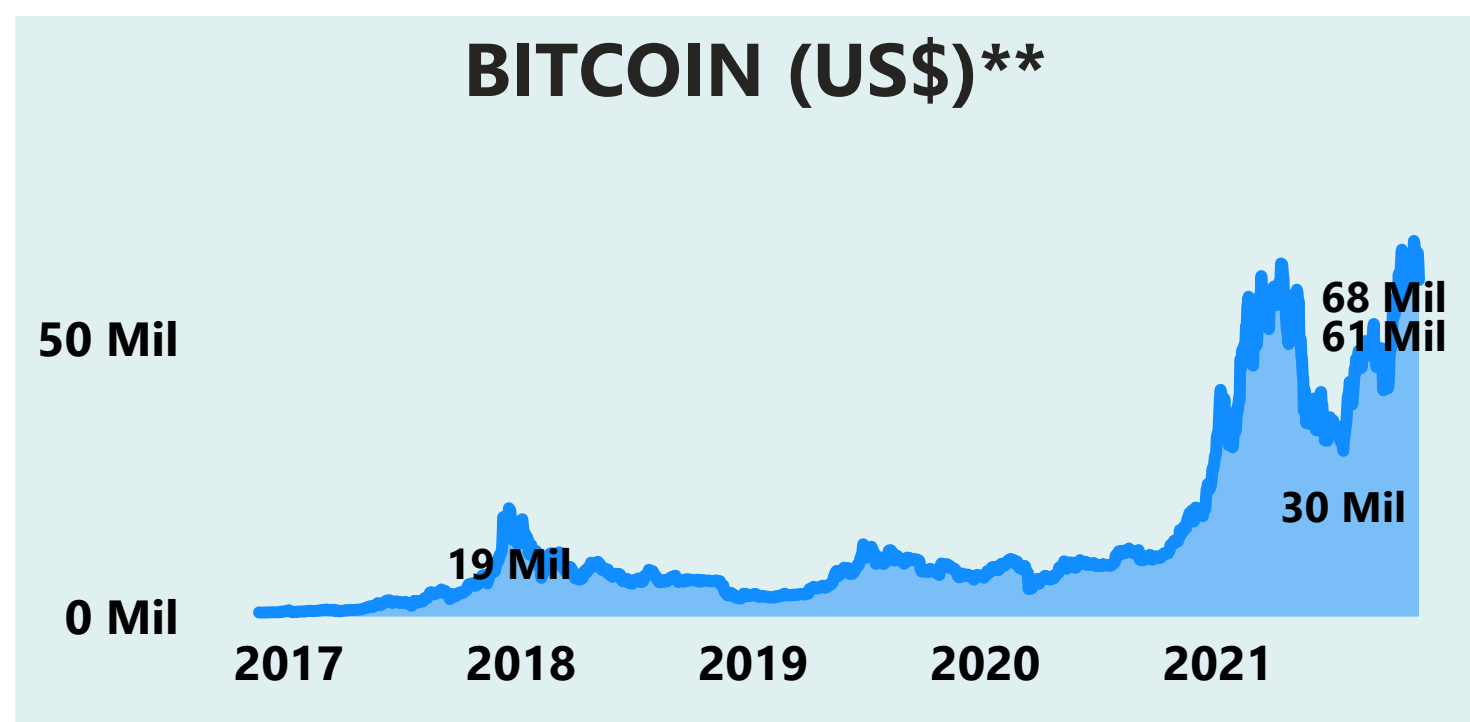
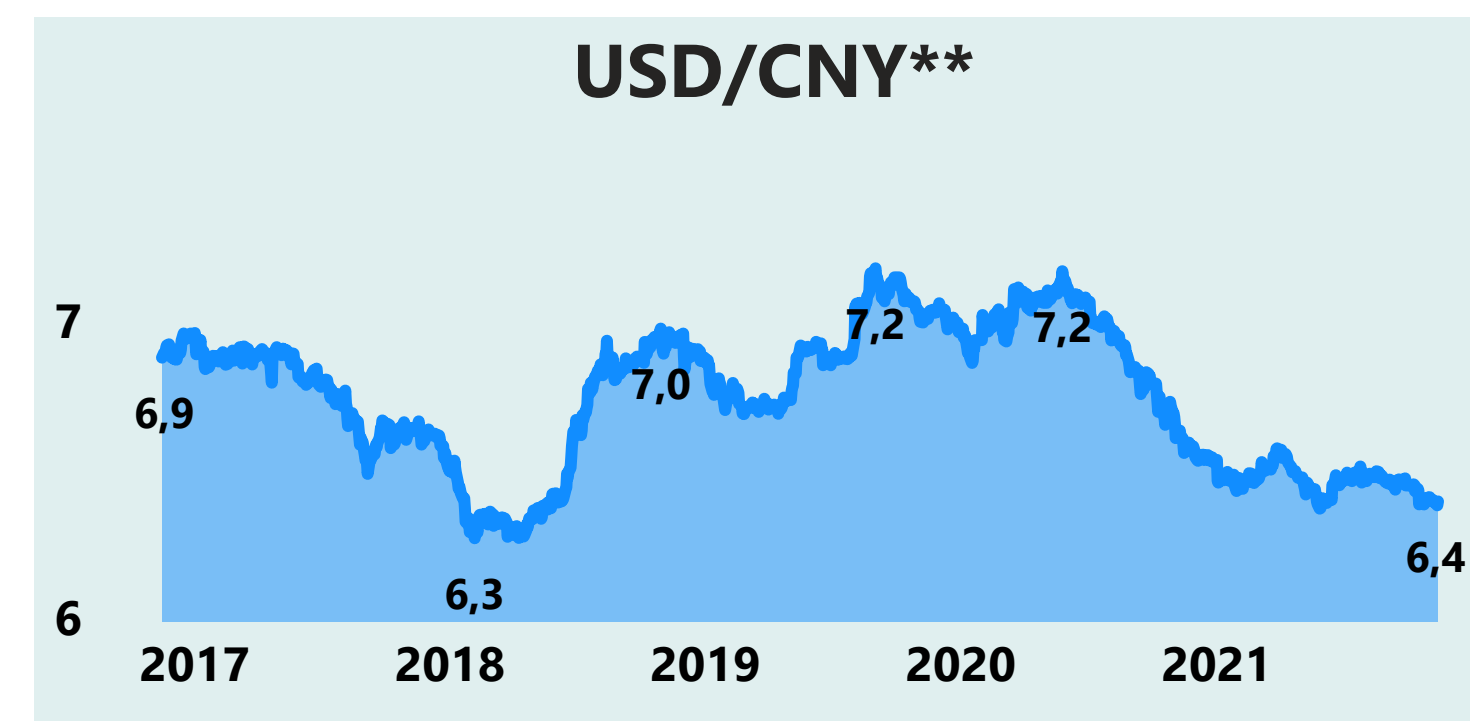
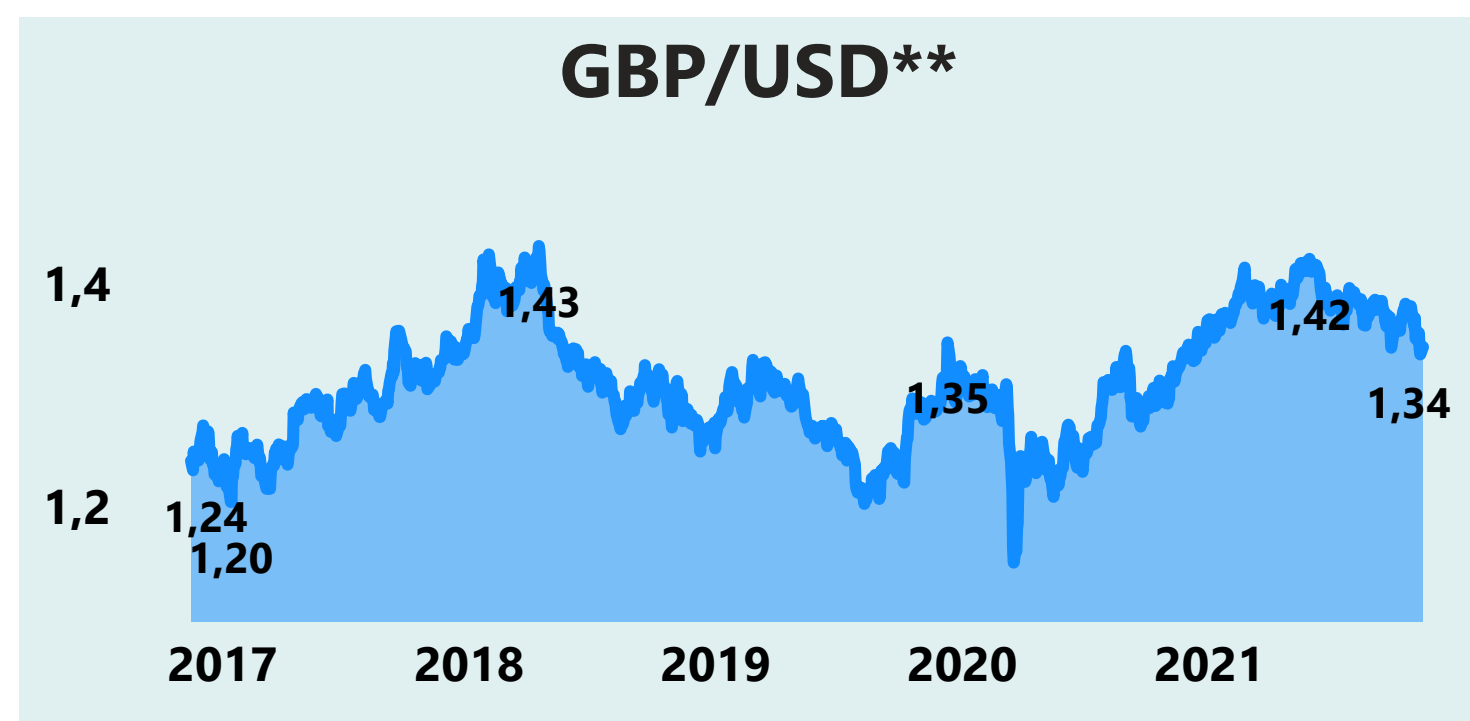
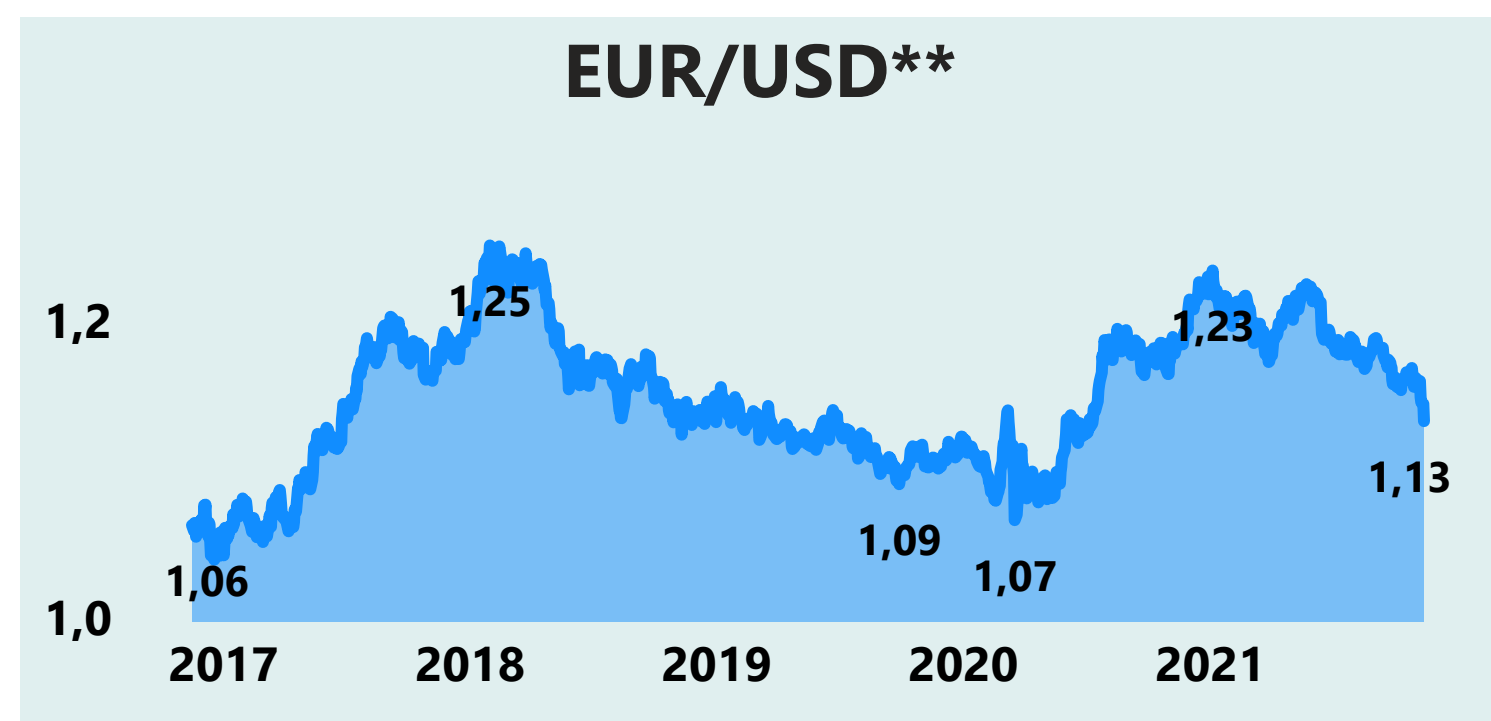
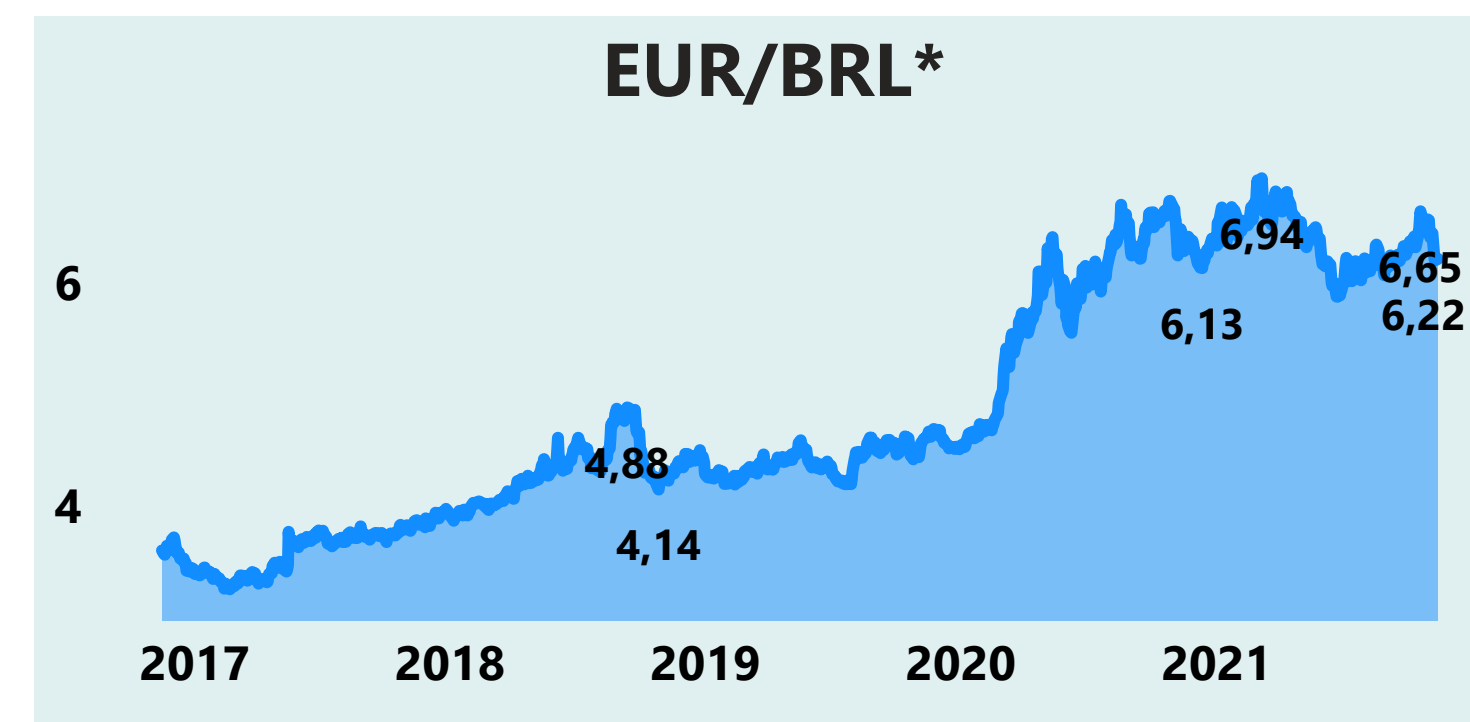
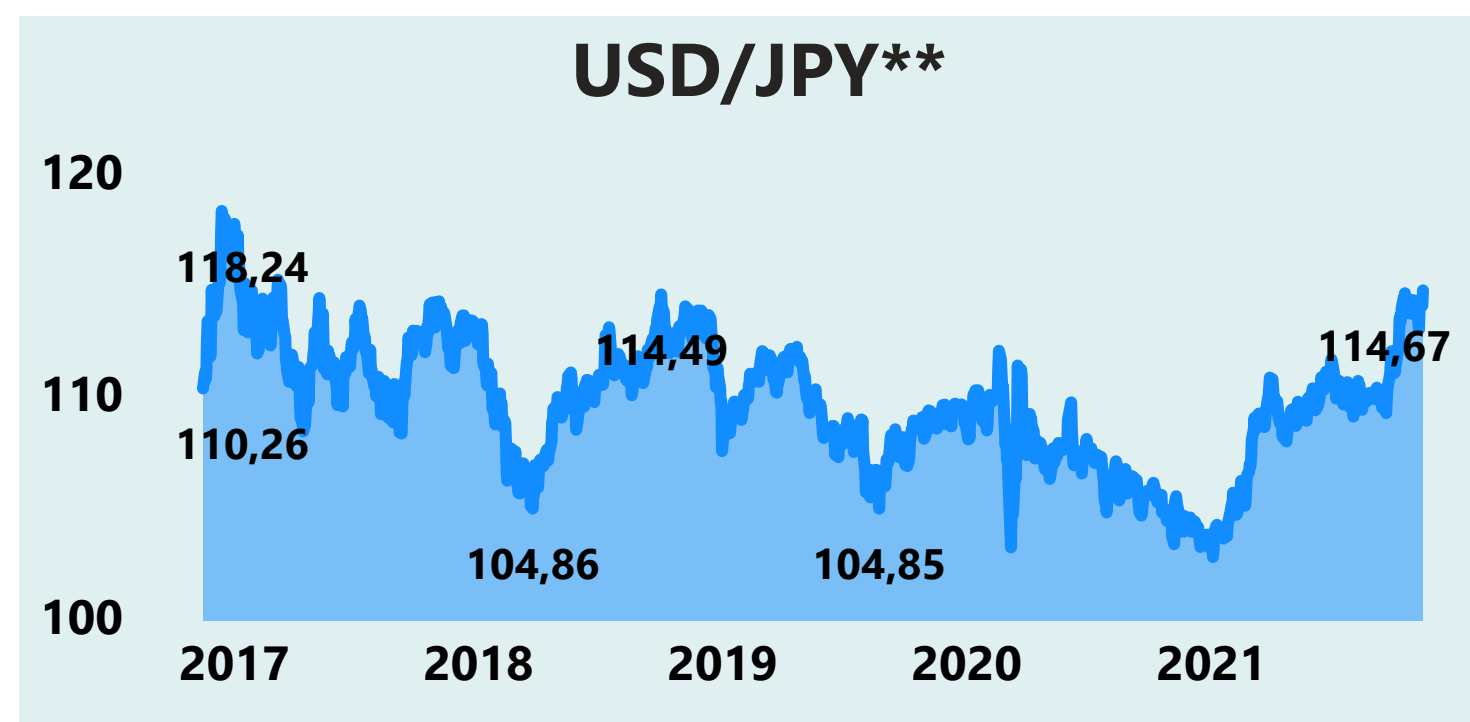
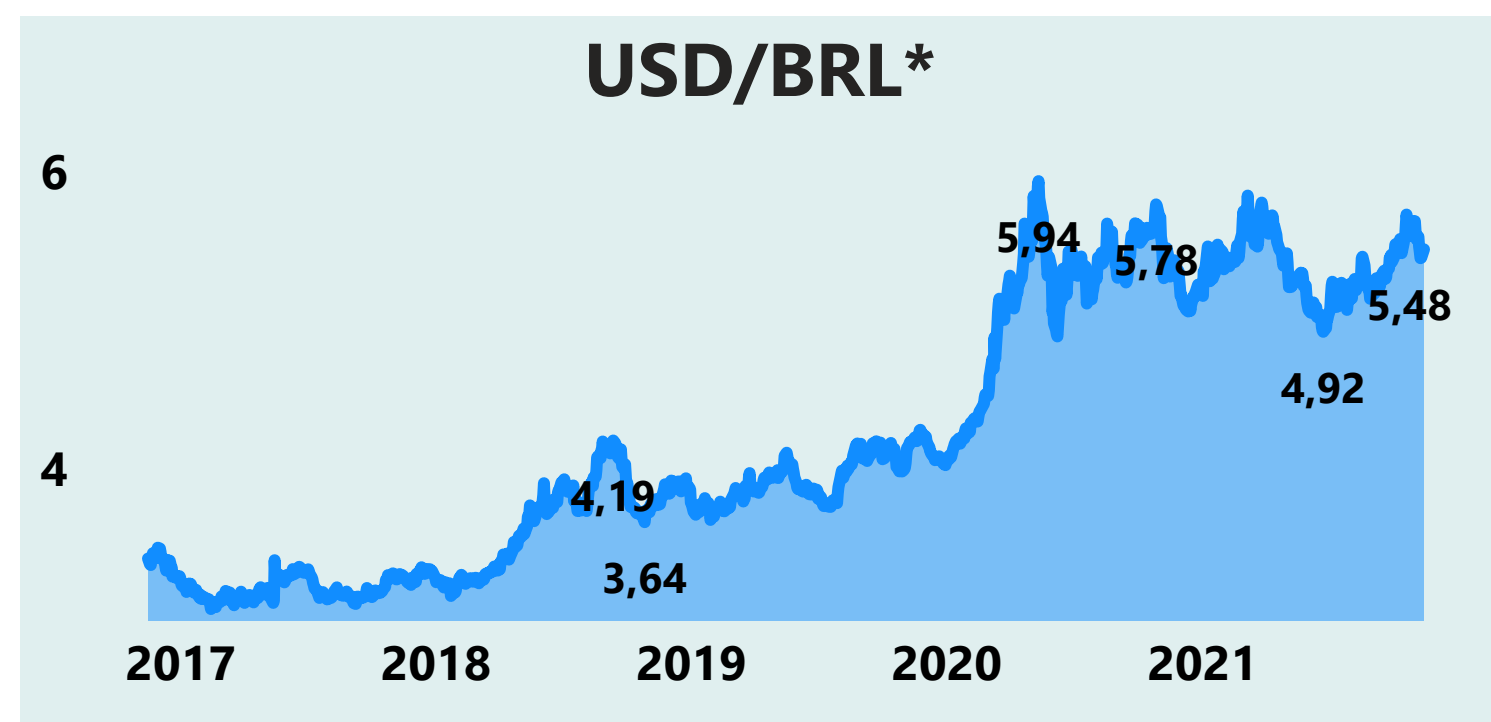
BOLSAS



Última data disponível (*)
16/11/2021

Última data disponível (**)
16/11/2021

MOEDAS

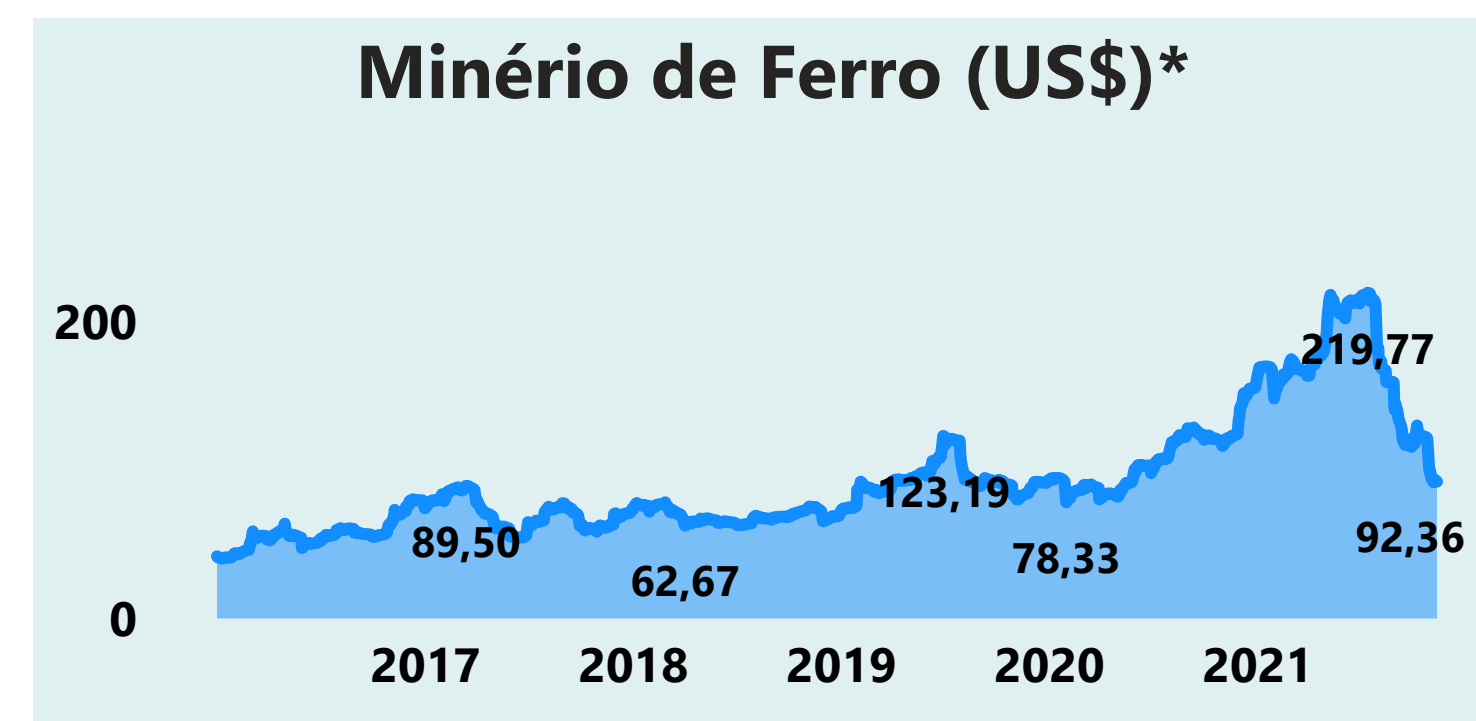
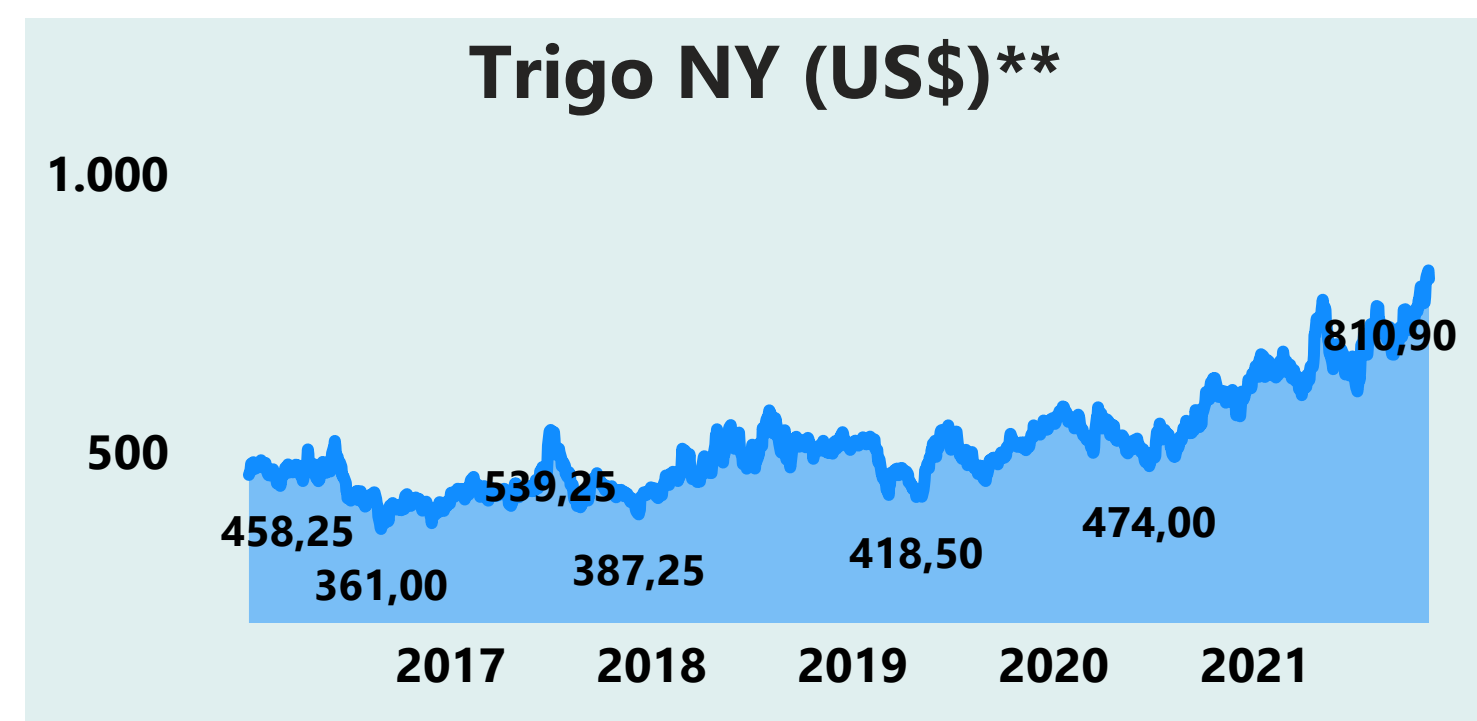
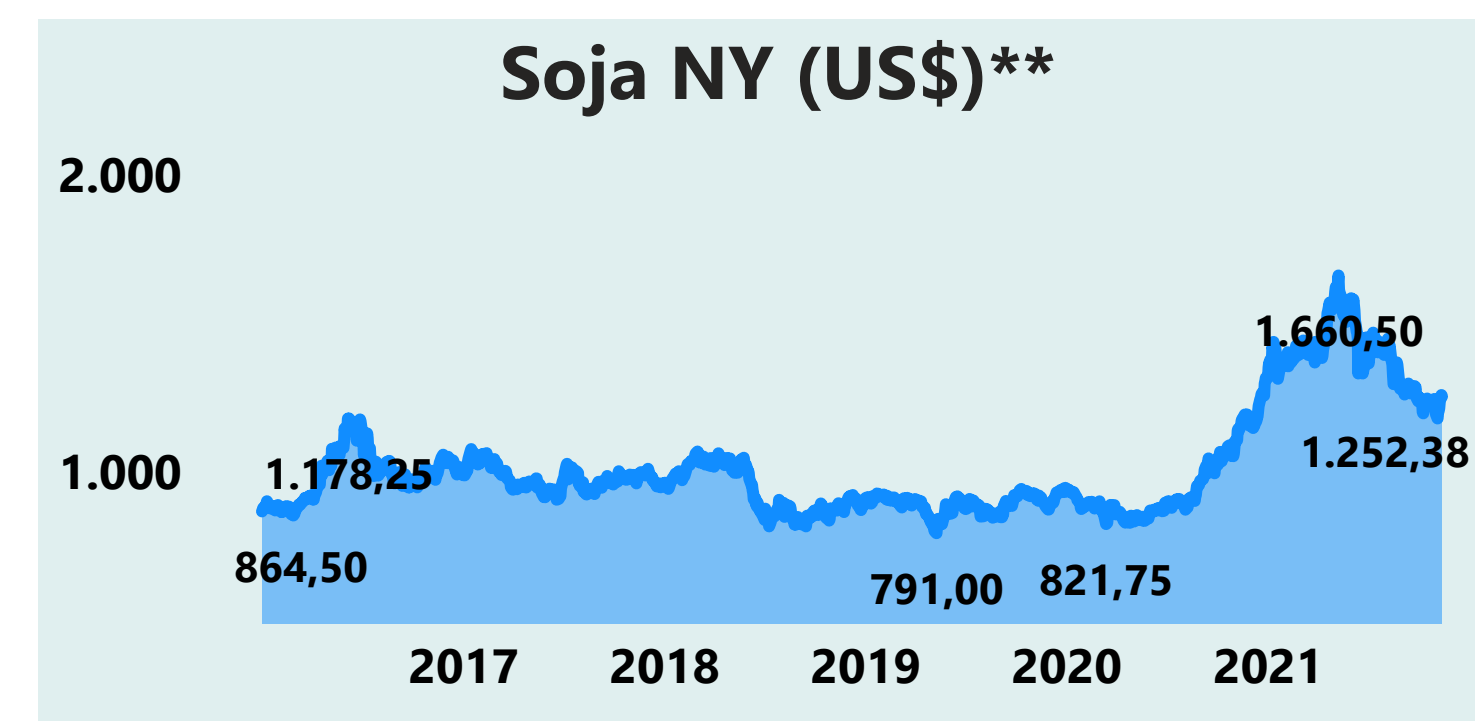
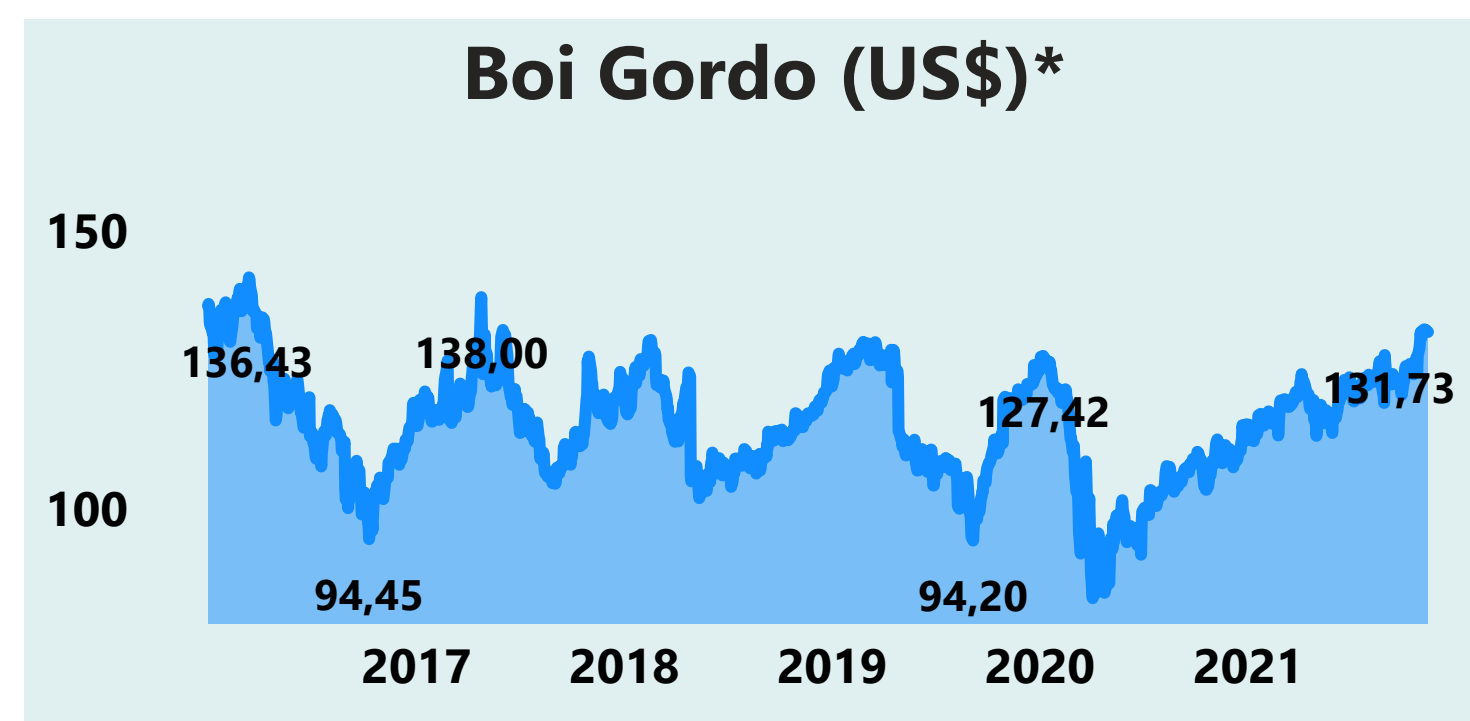
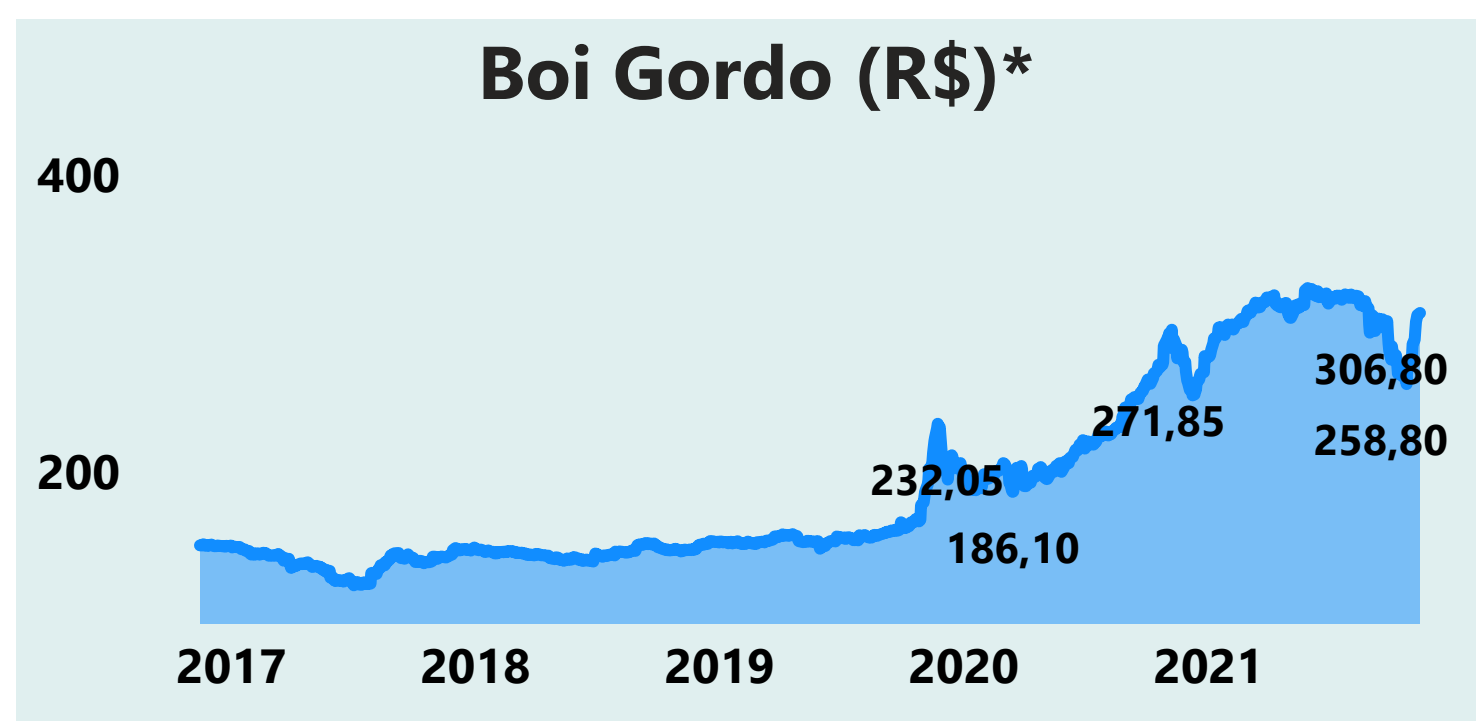
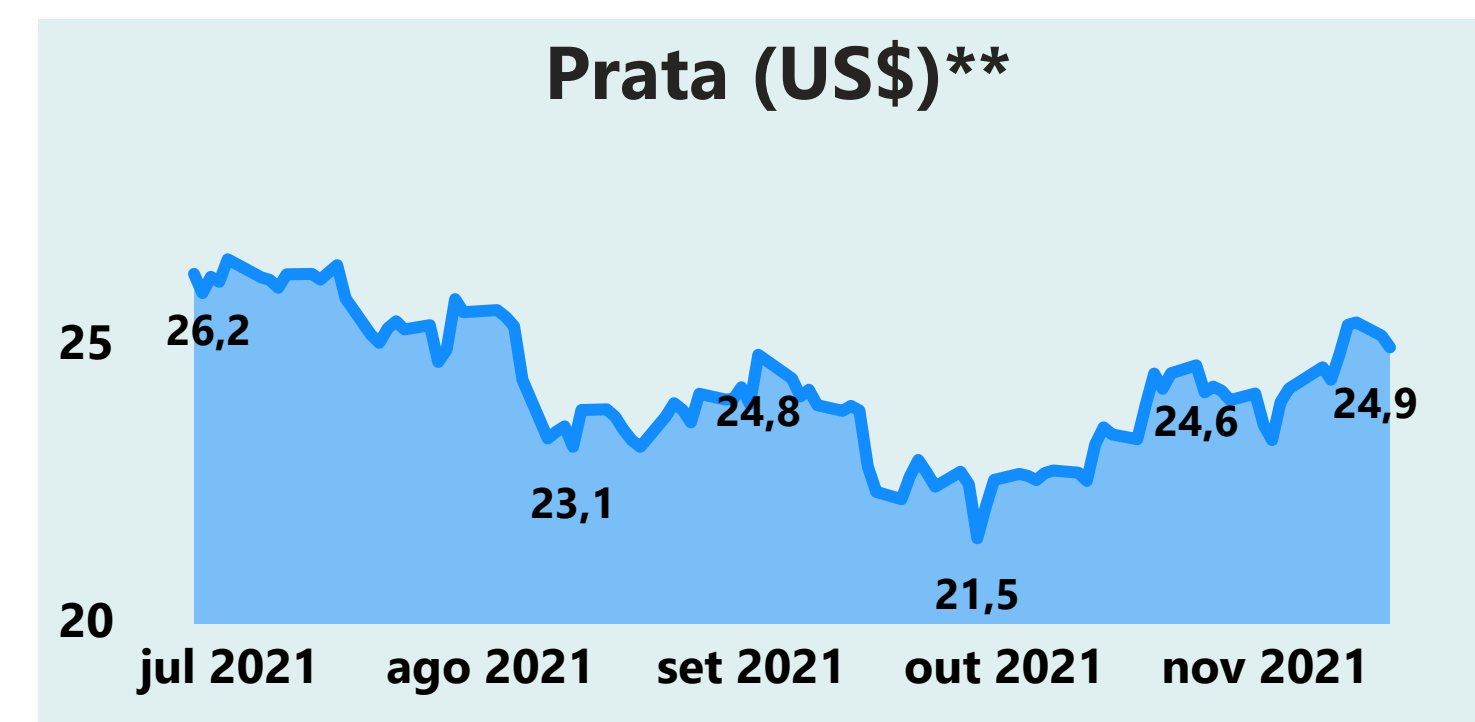
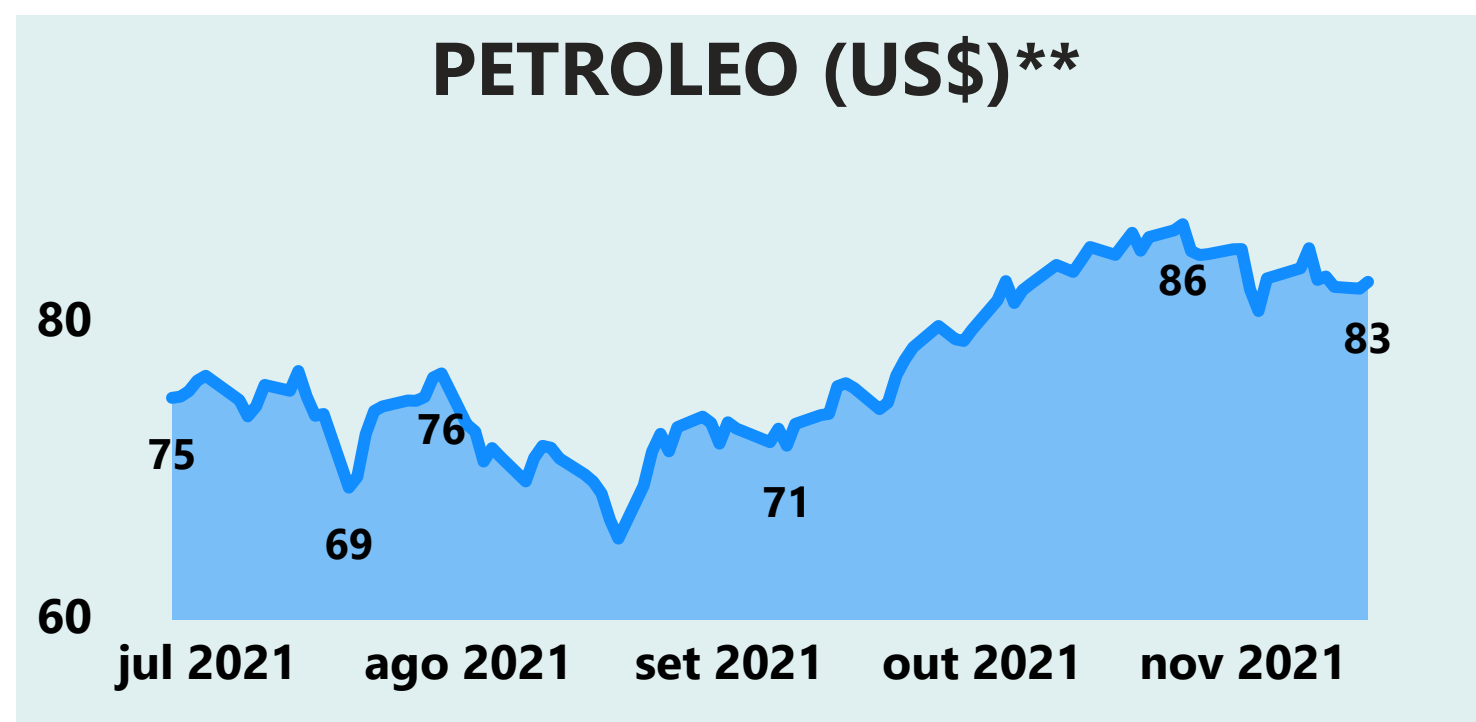


Última data disponível (*)

16/11/2021

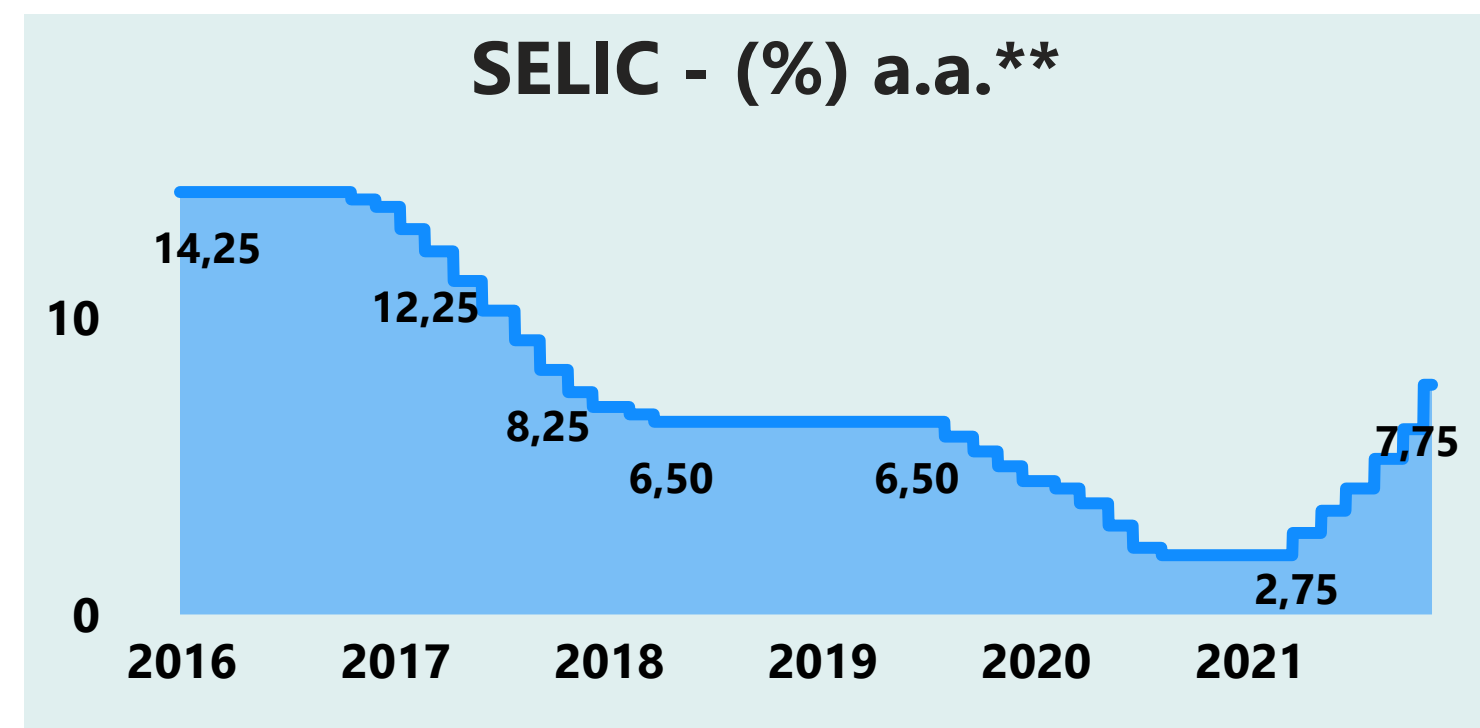
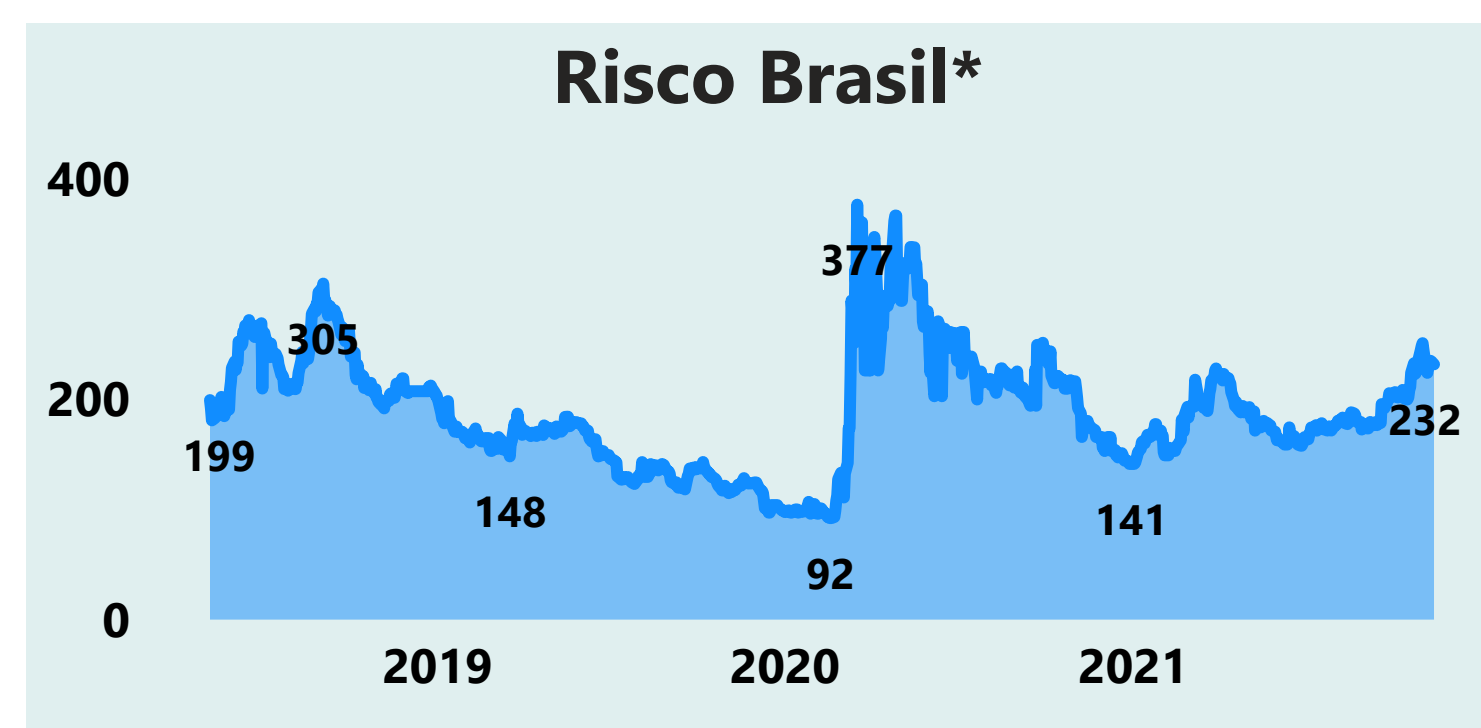
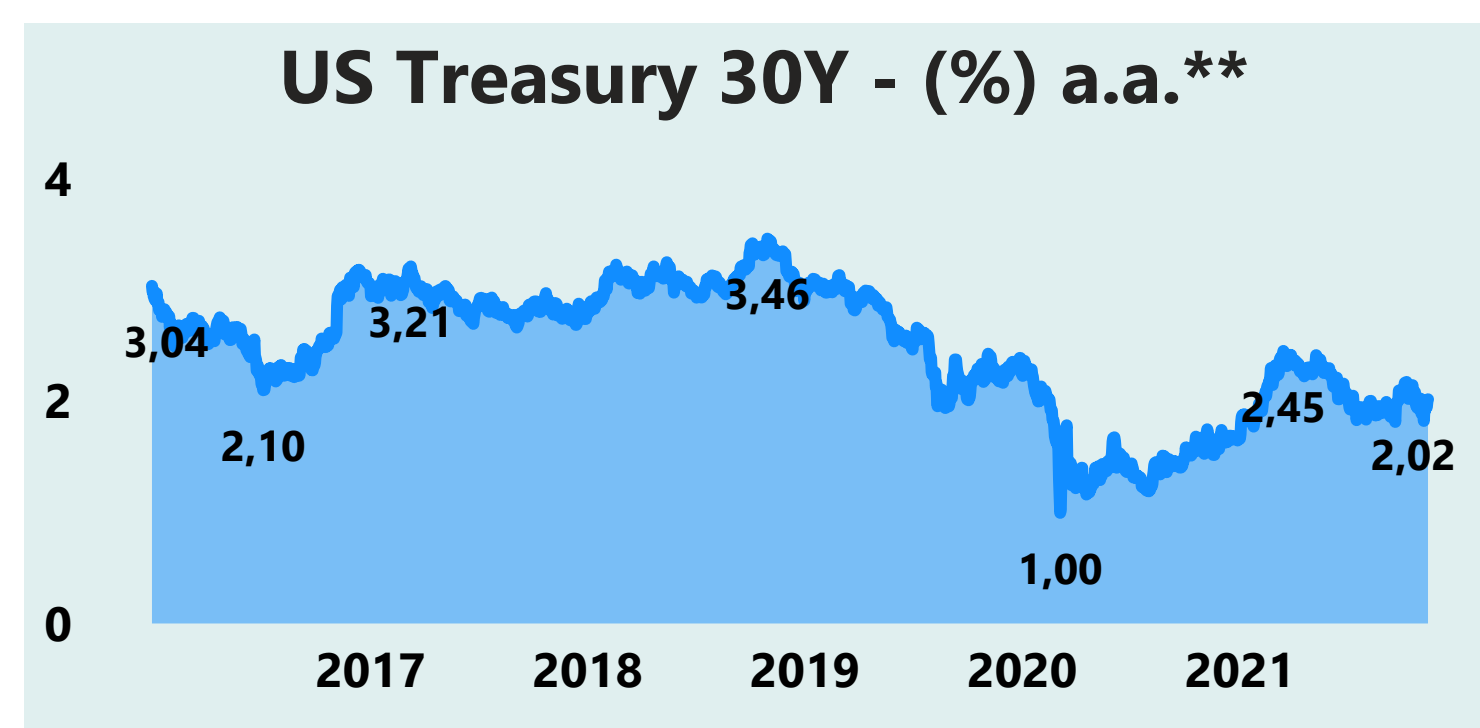
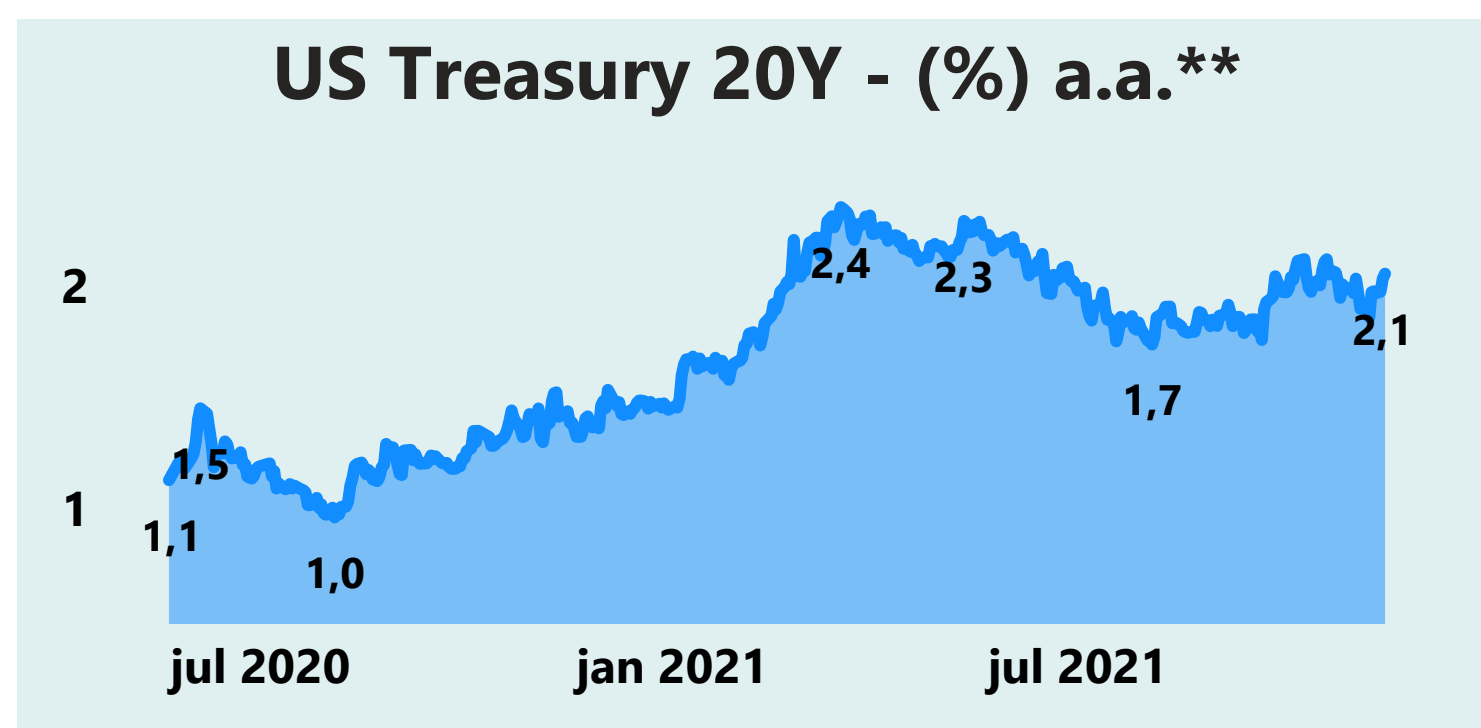
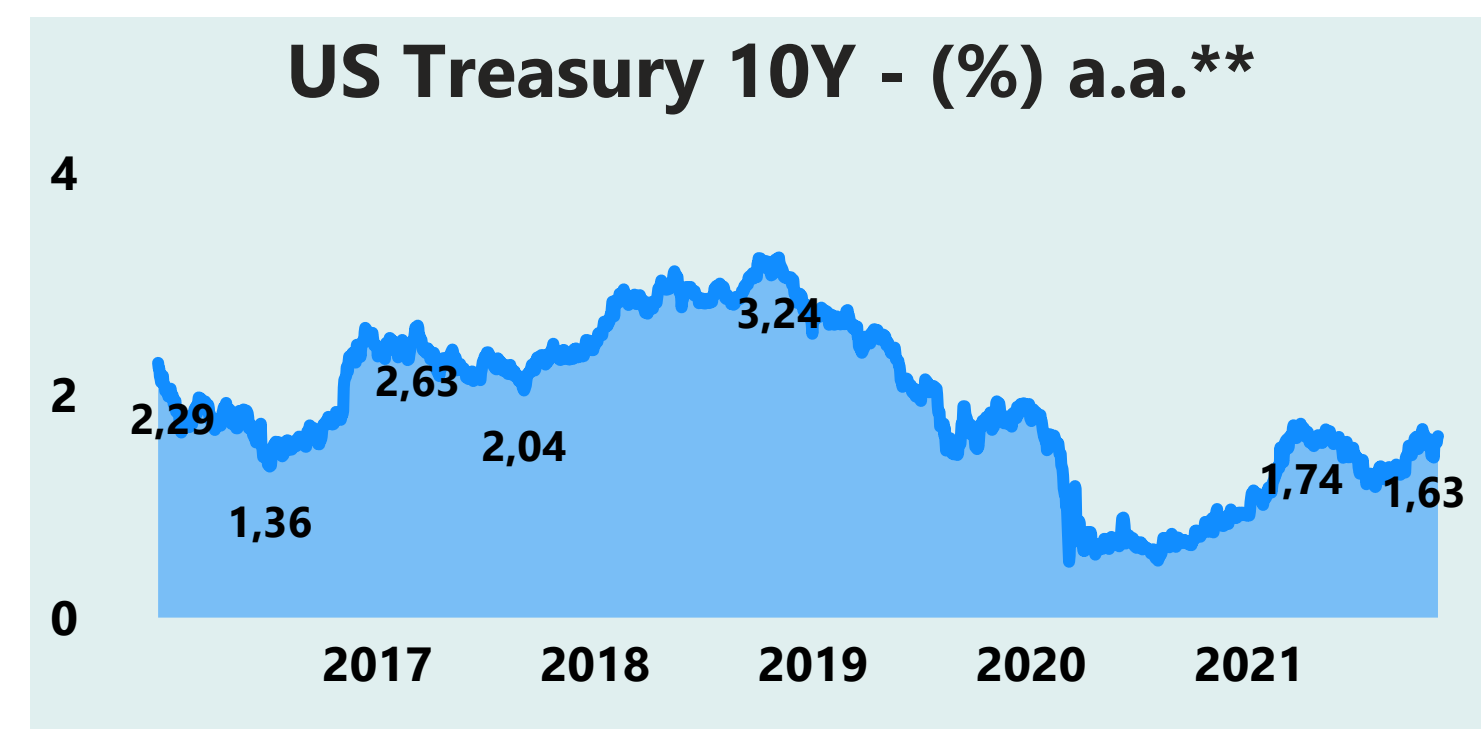
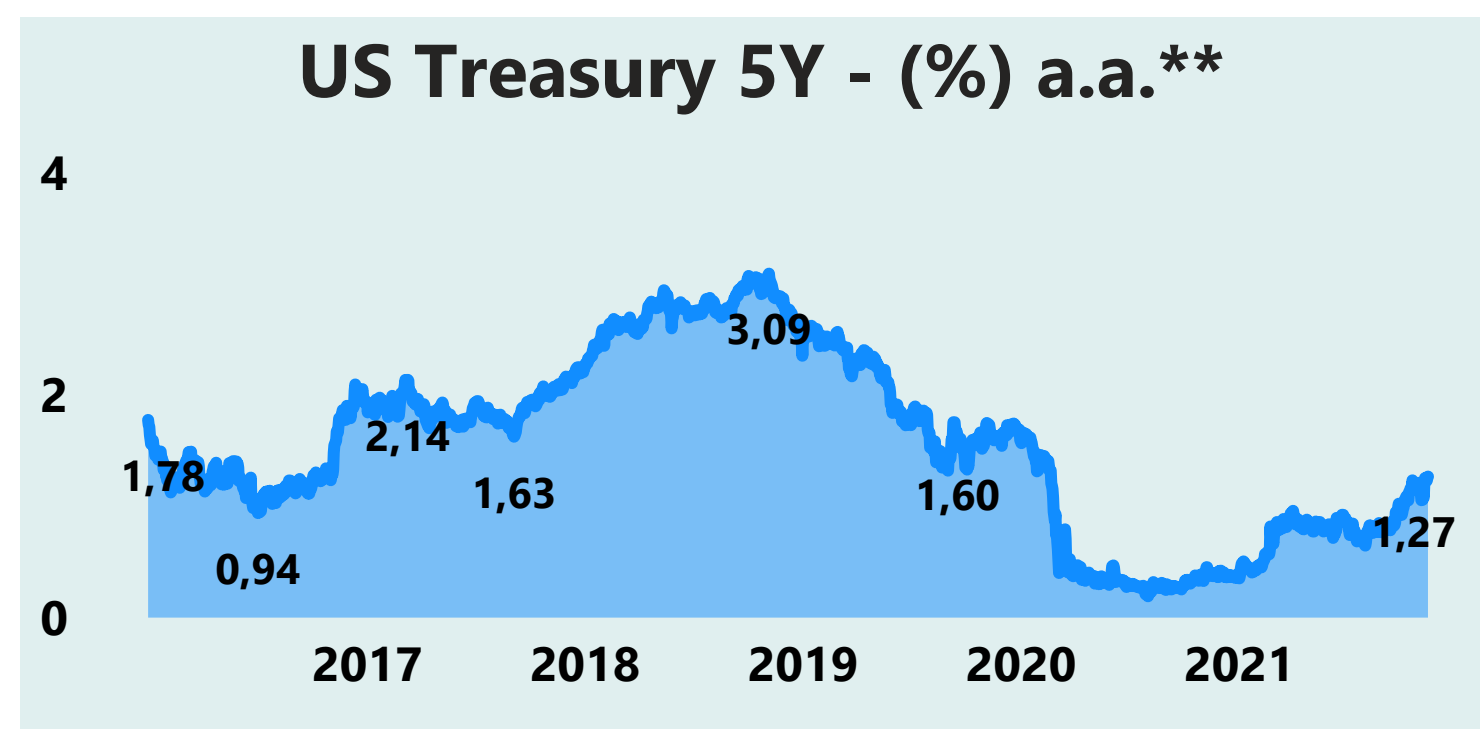
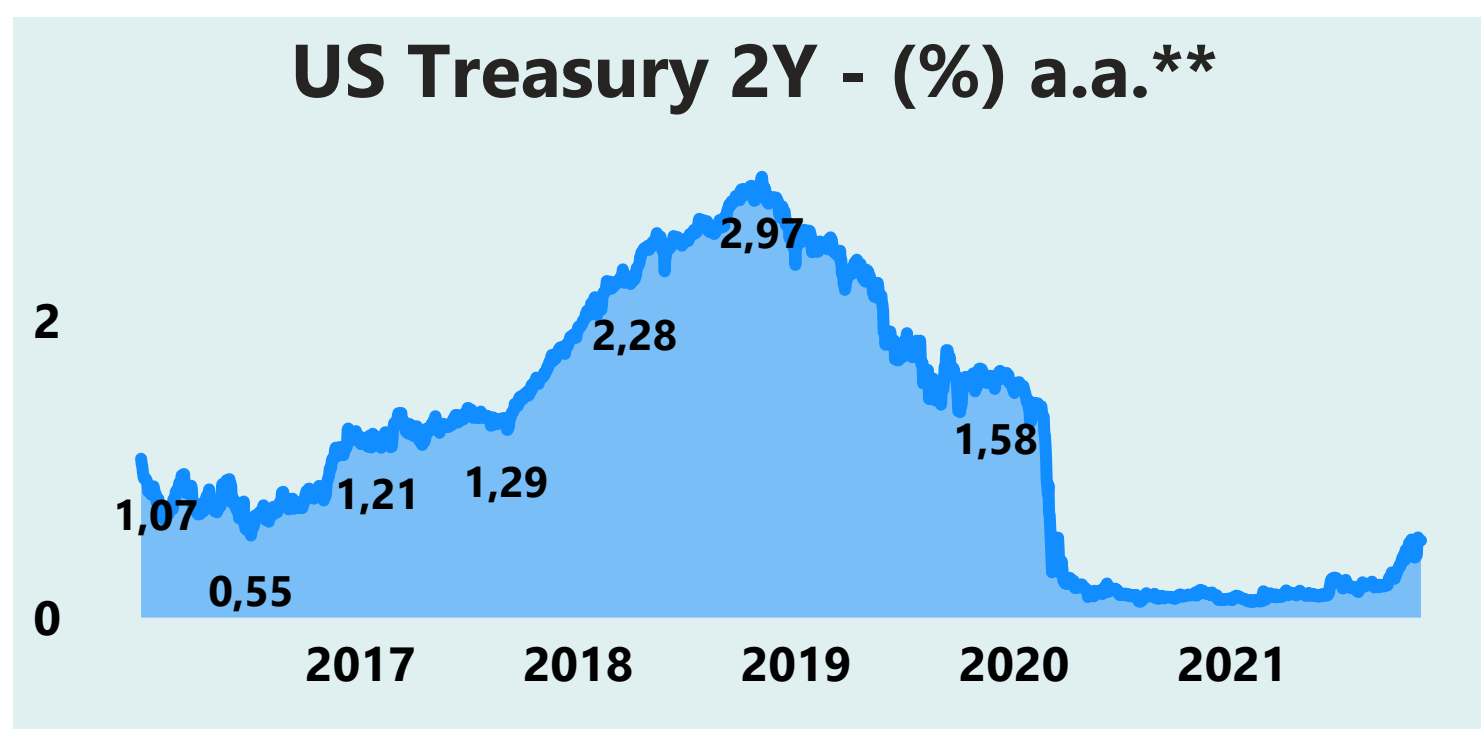
Última data disponível (**)

16/11/2021



Última data disponível (*)
16/11/2021

Última data disponível (**)
16/11/2021

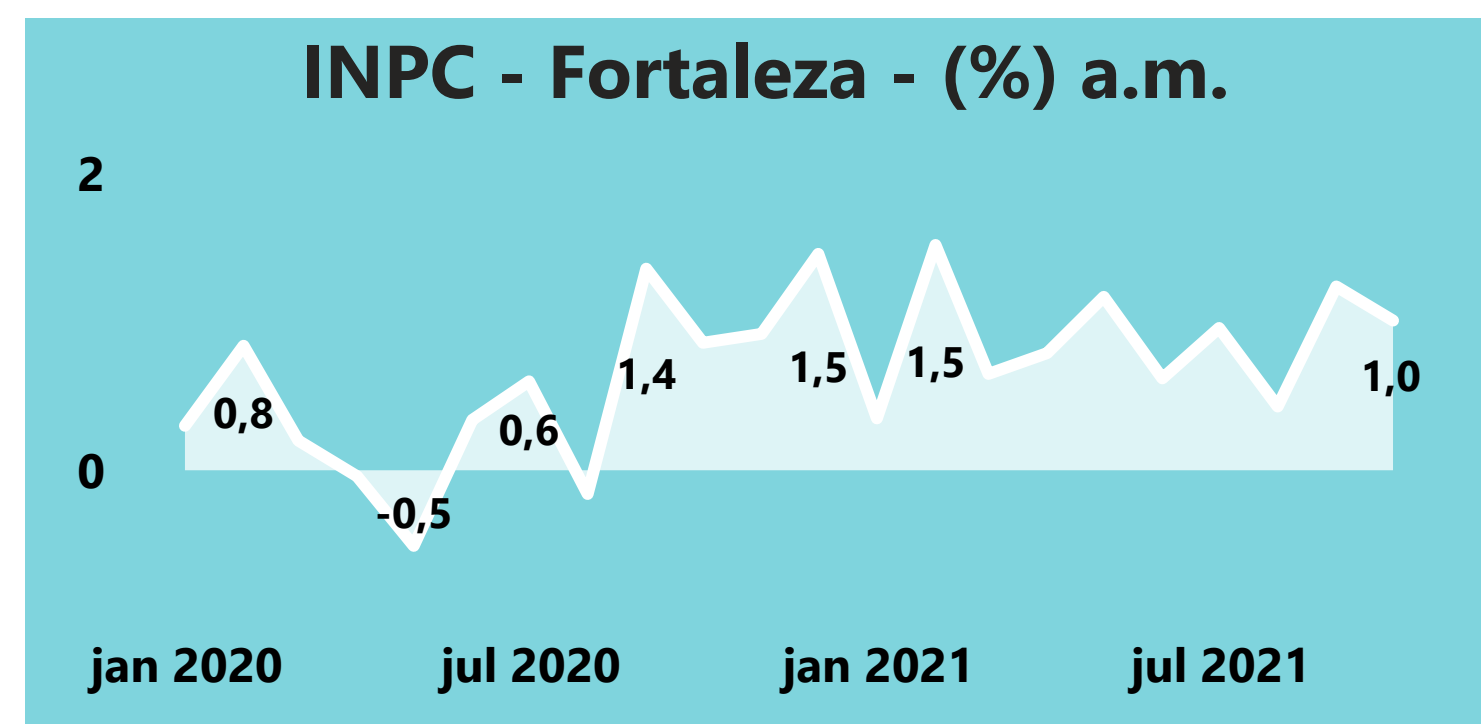
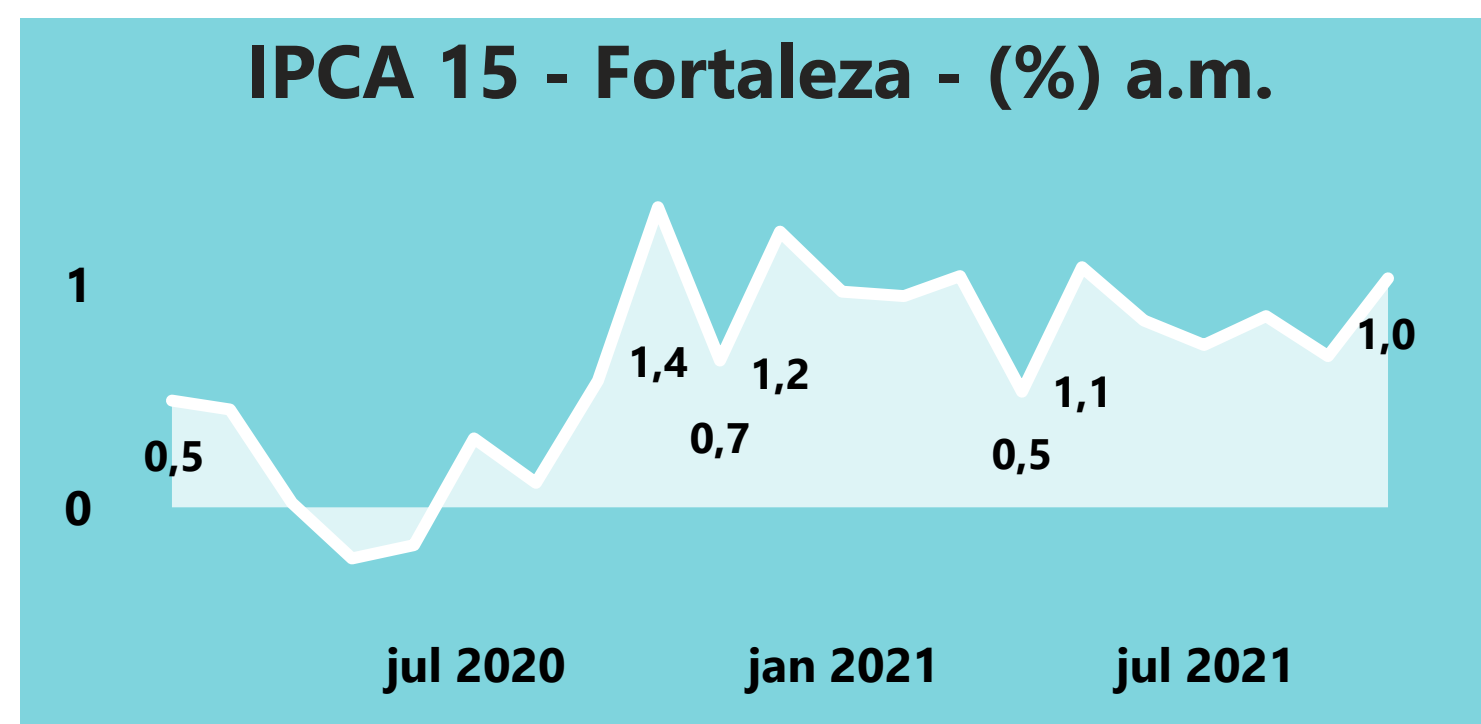
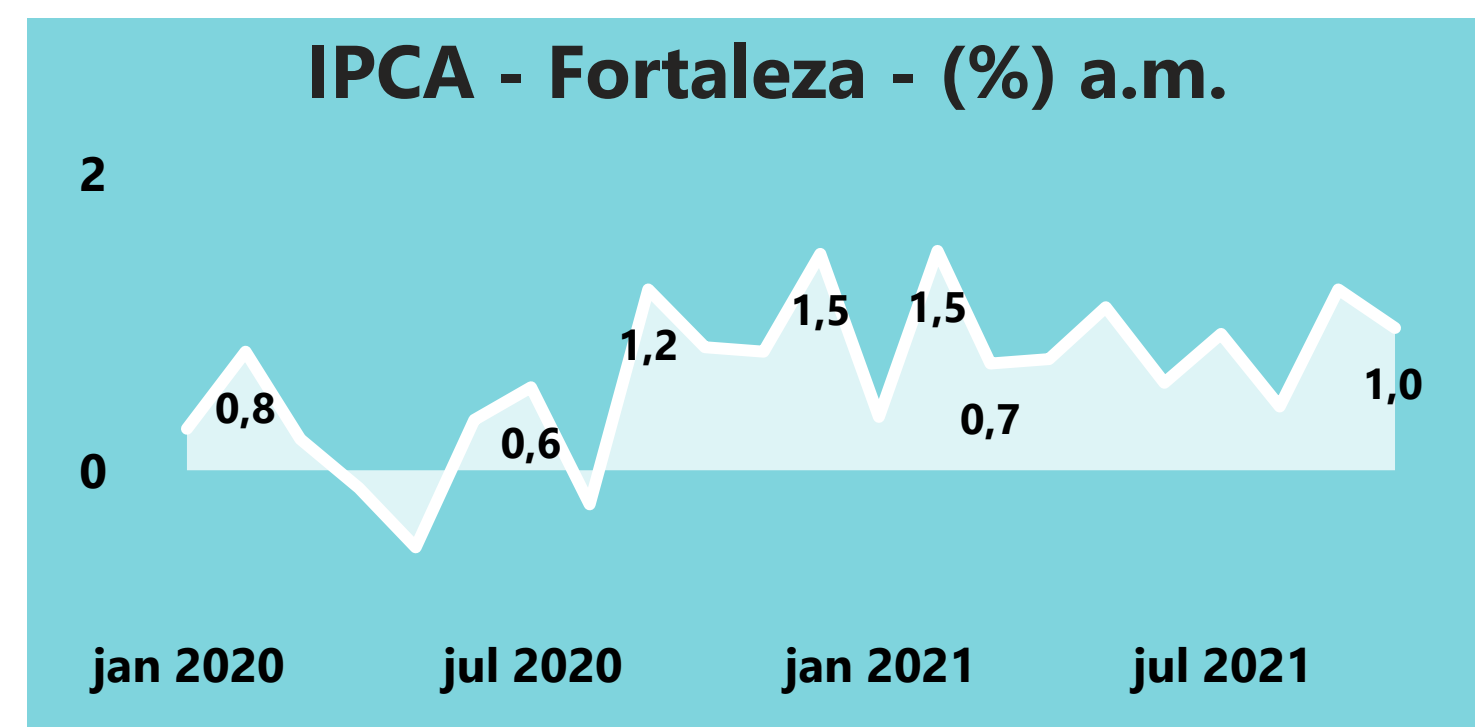
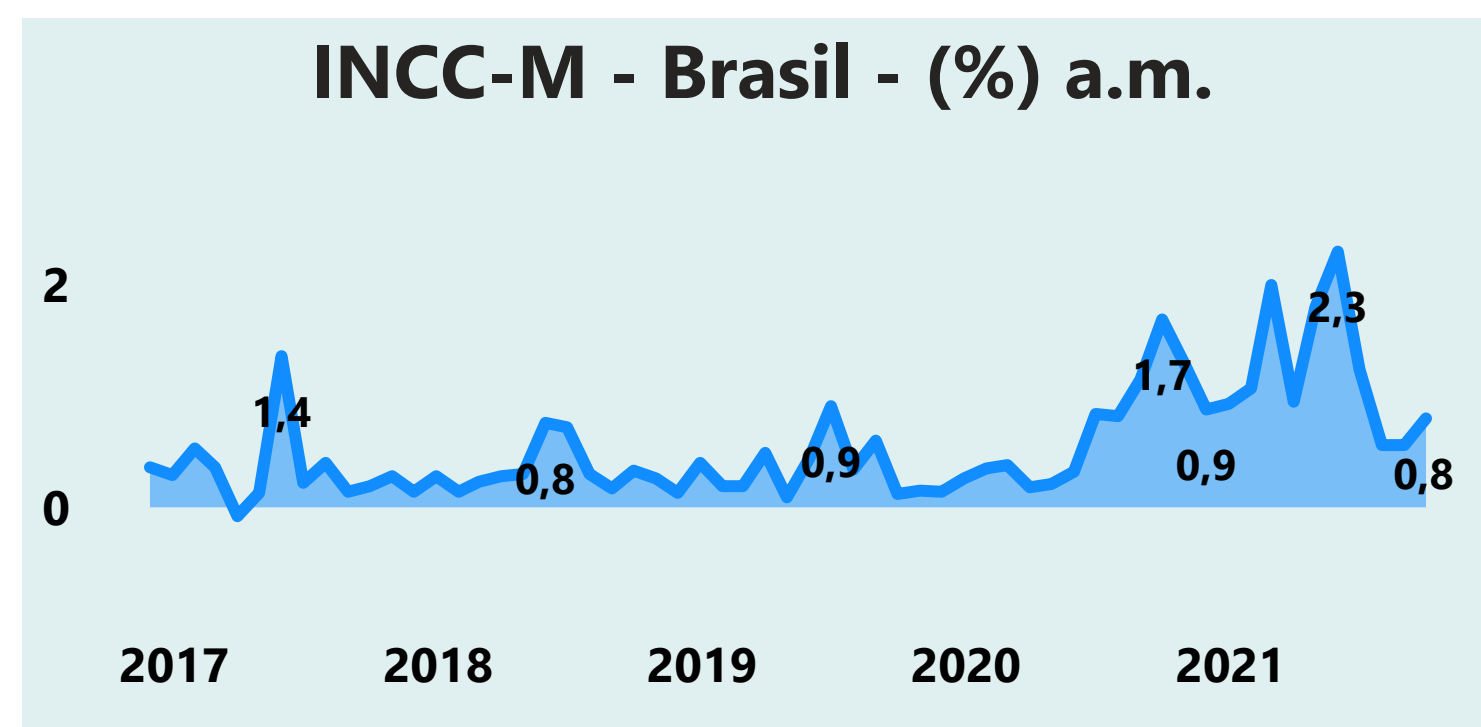
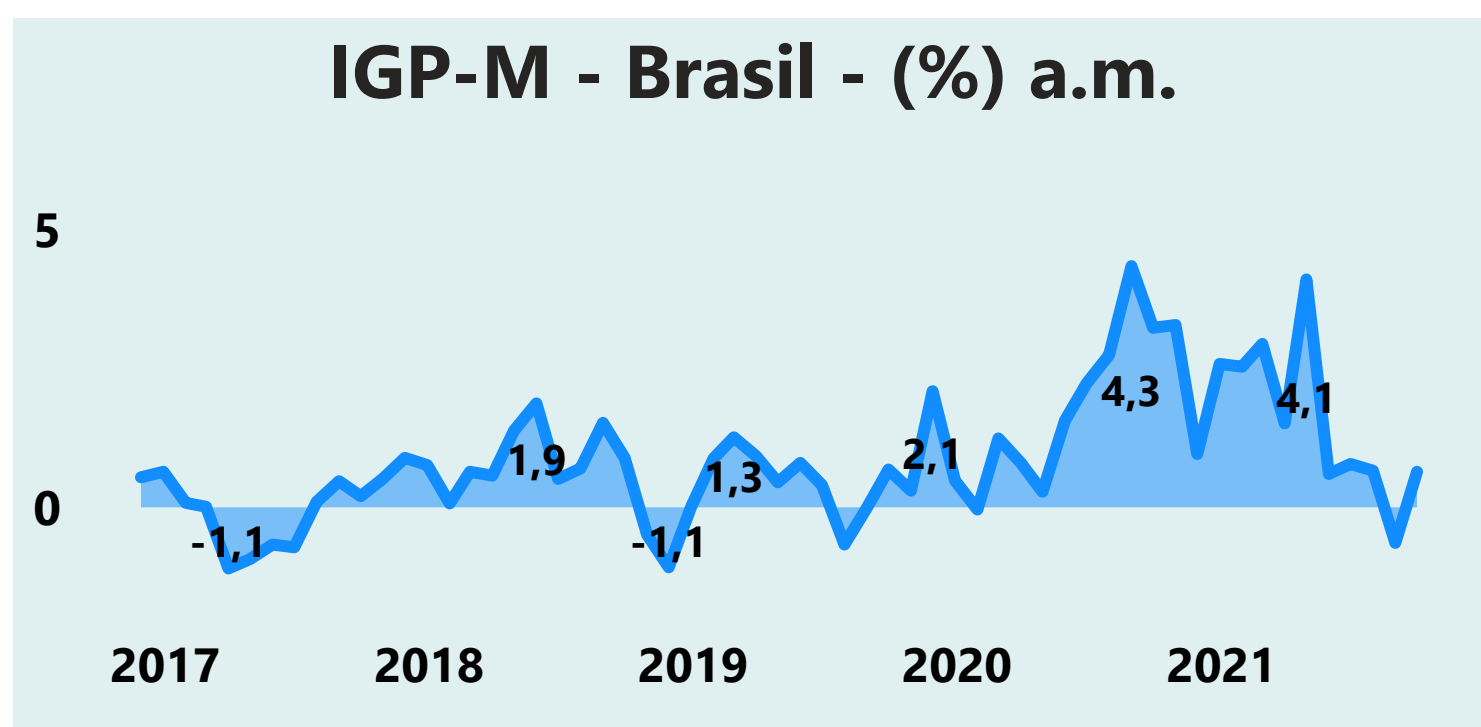
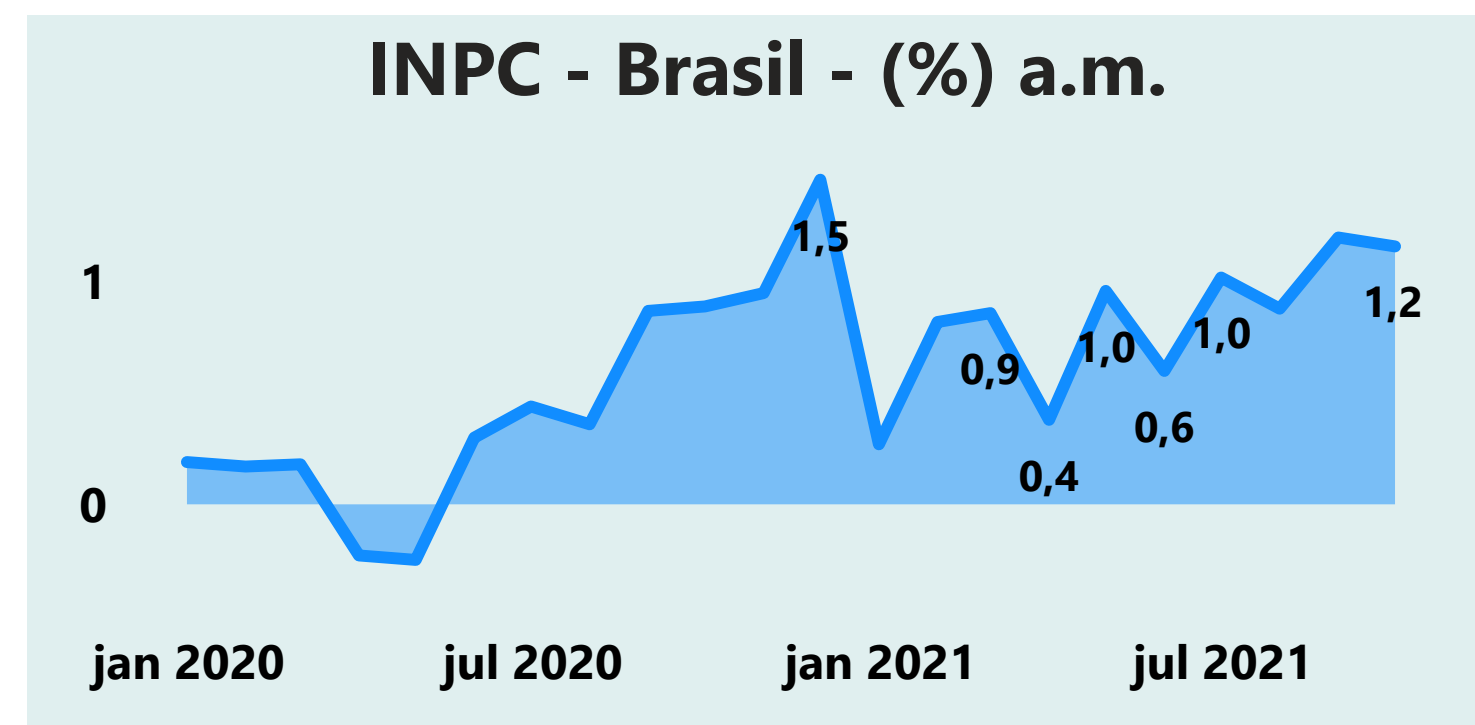
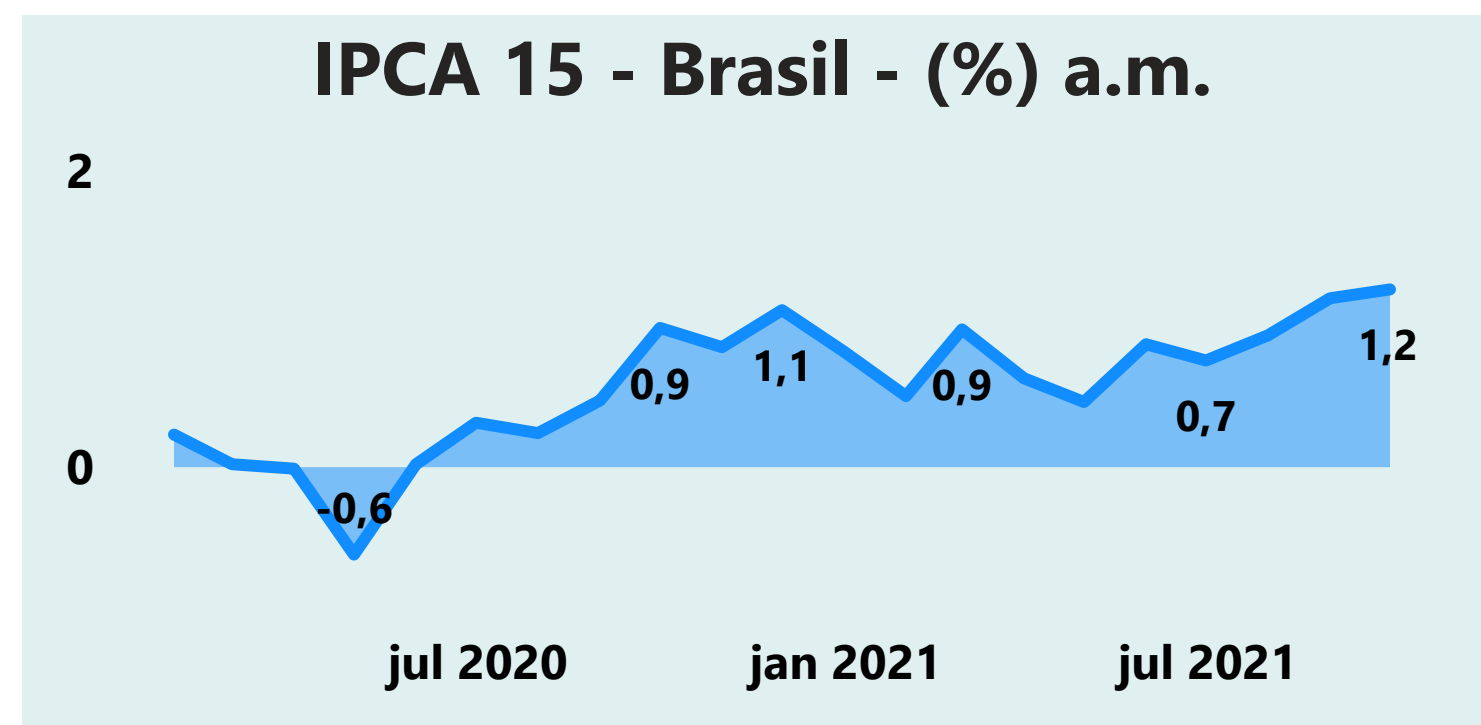
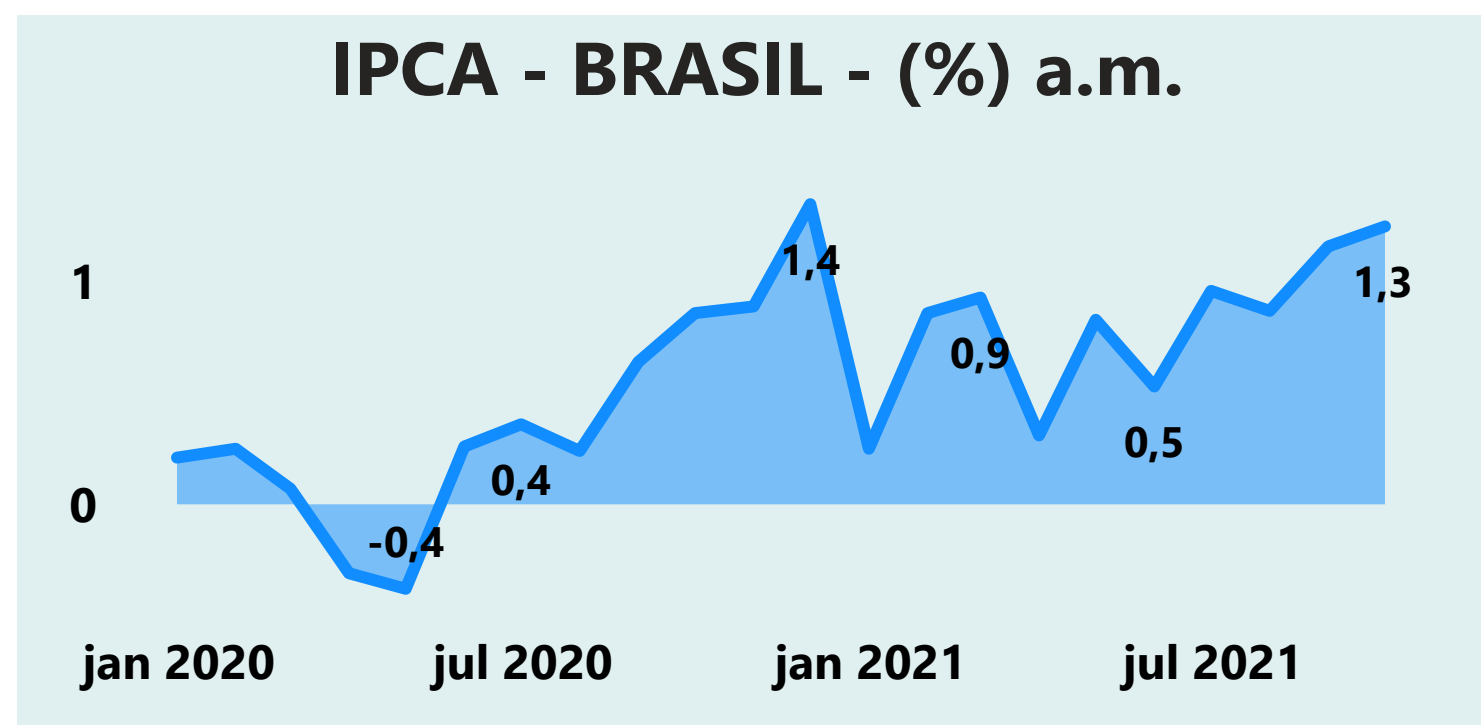


Última data disponível (*)

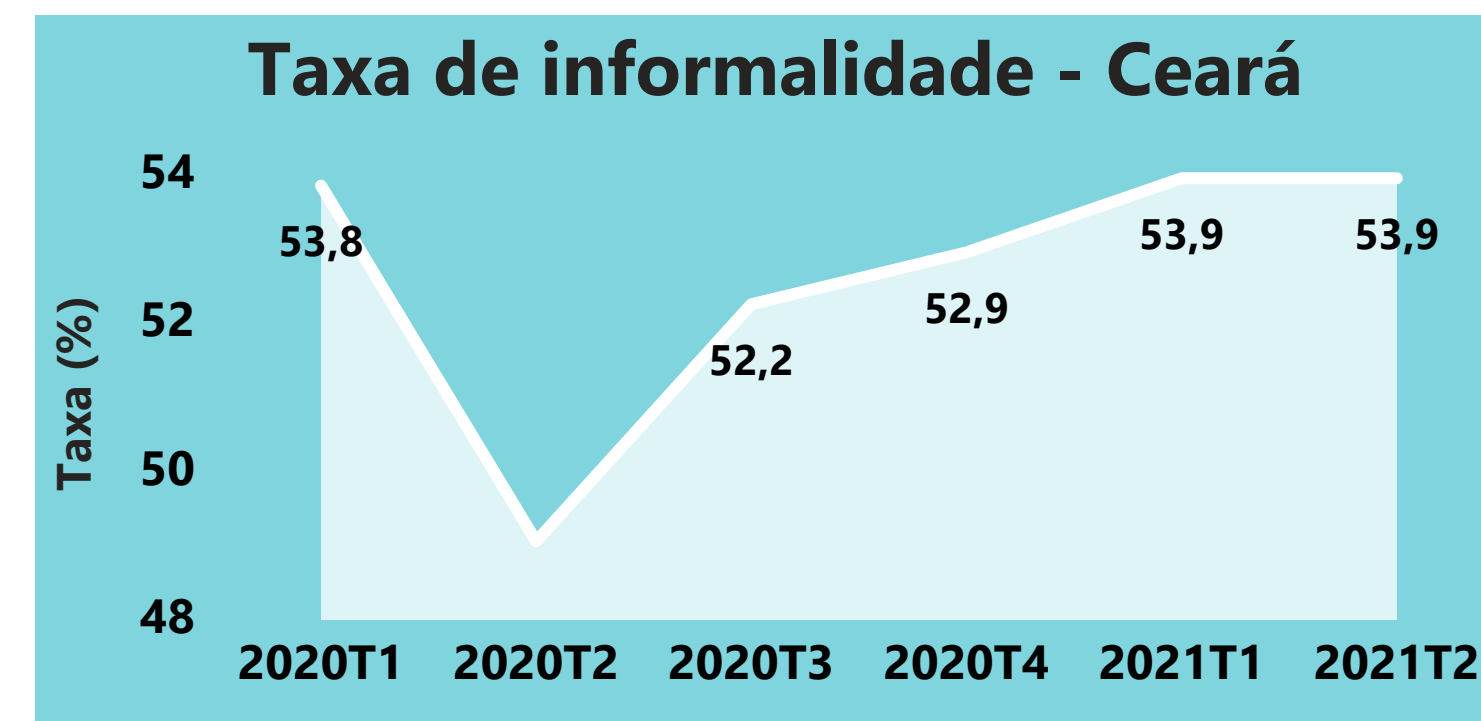
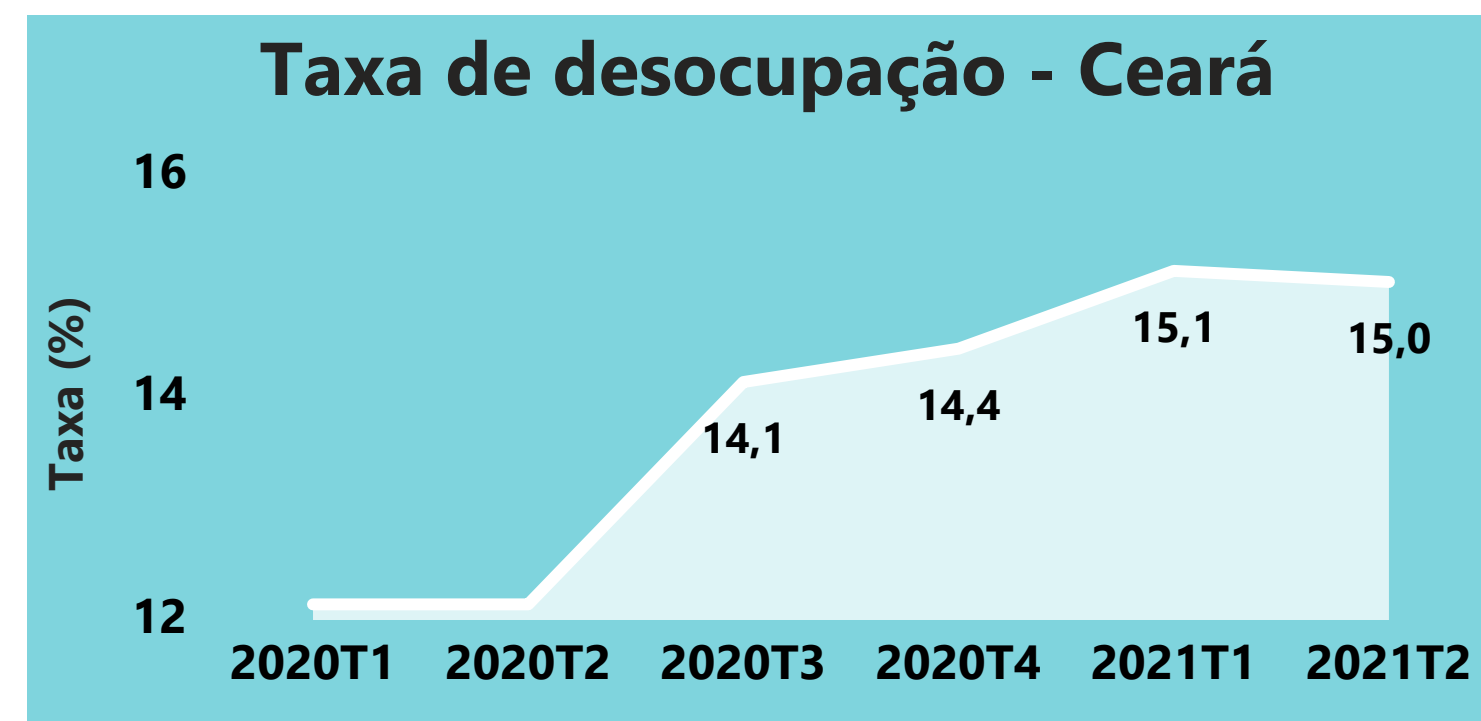
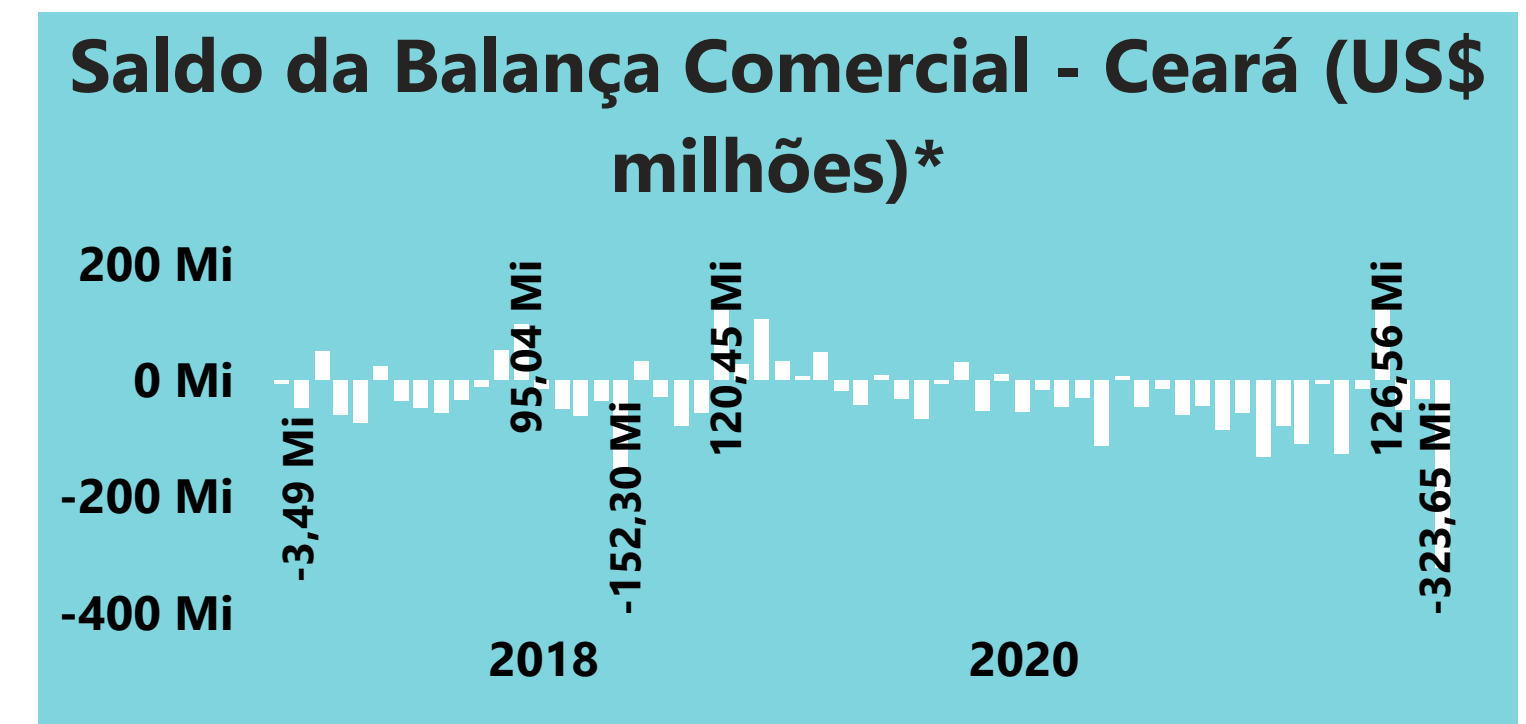
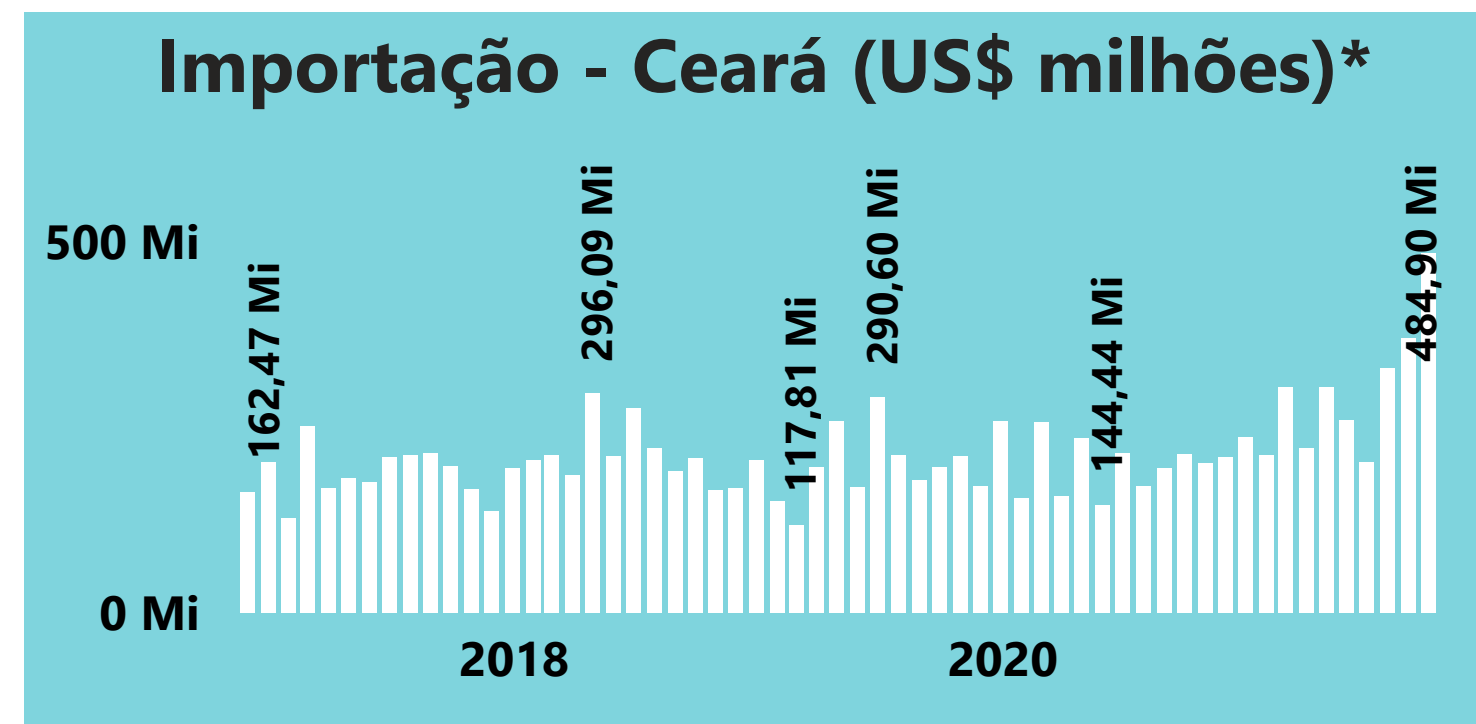
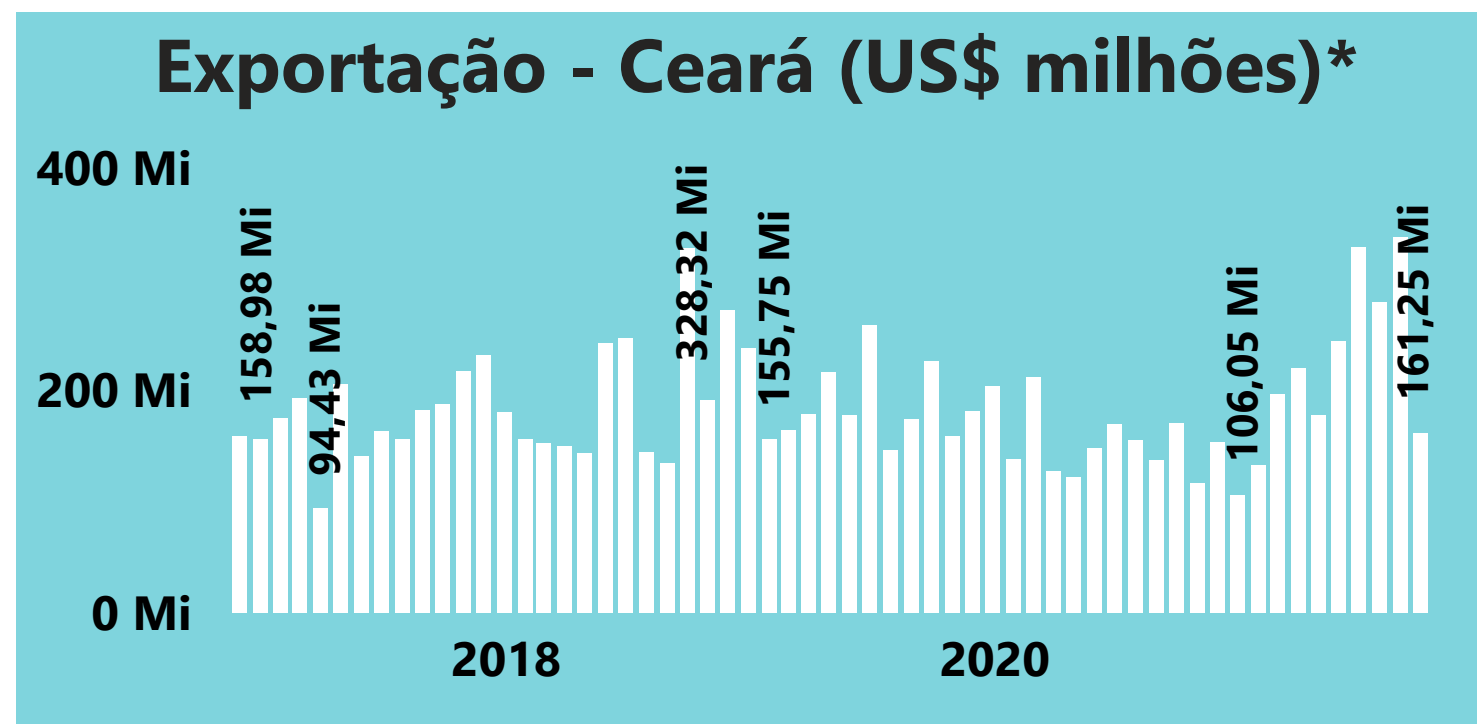
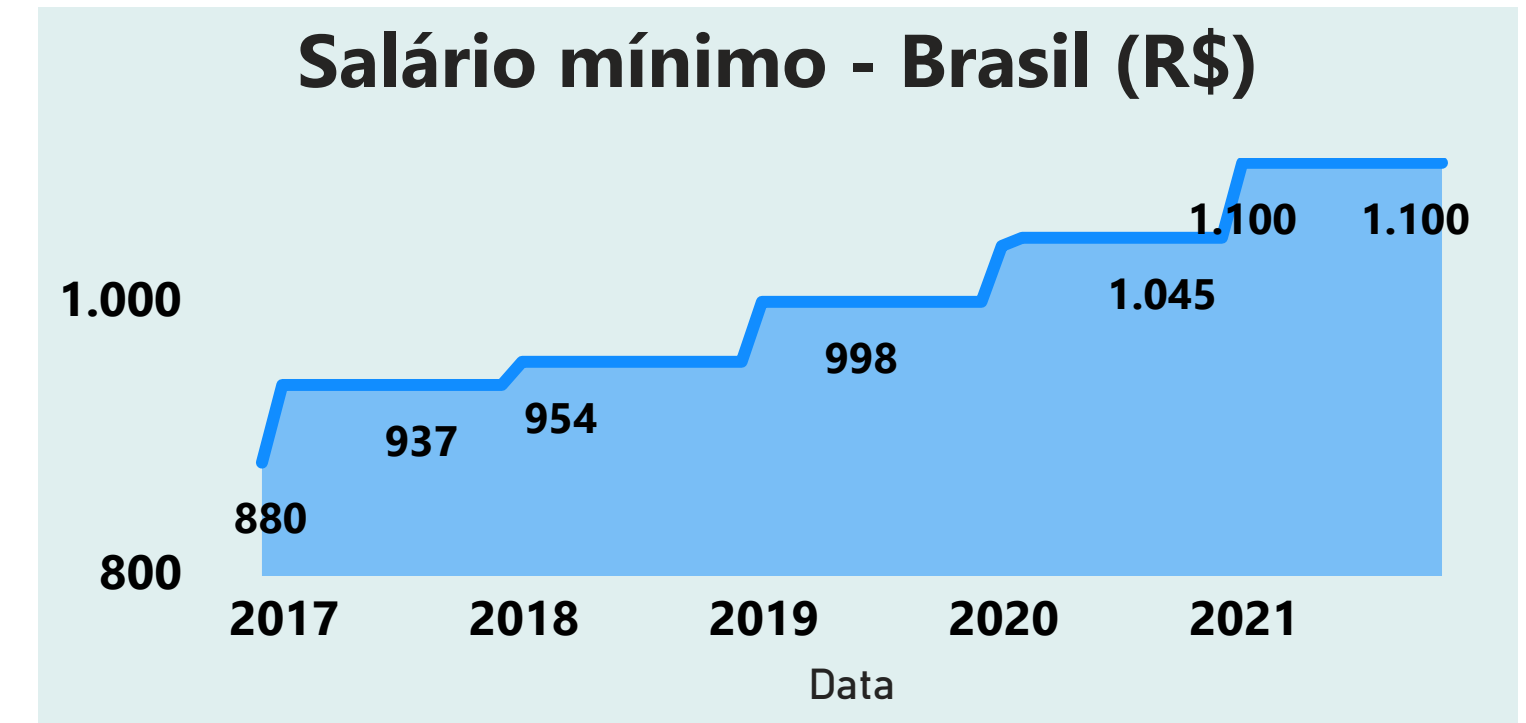
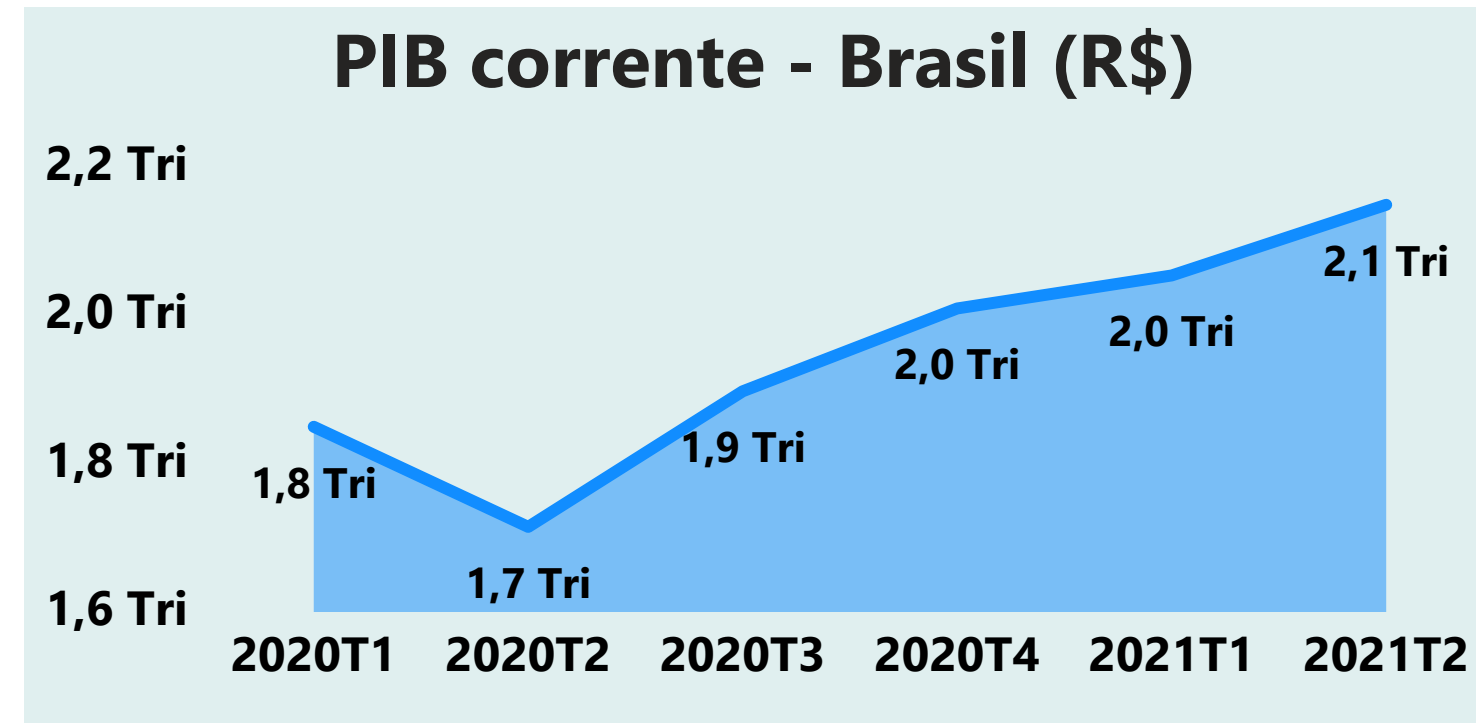
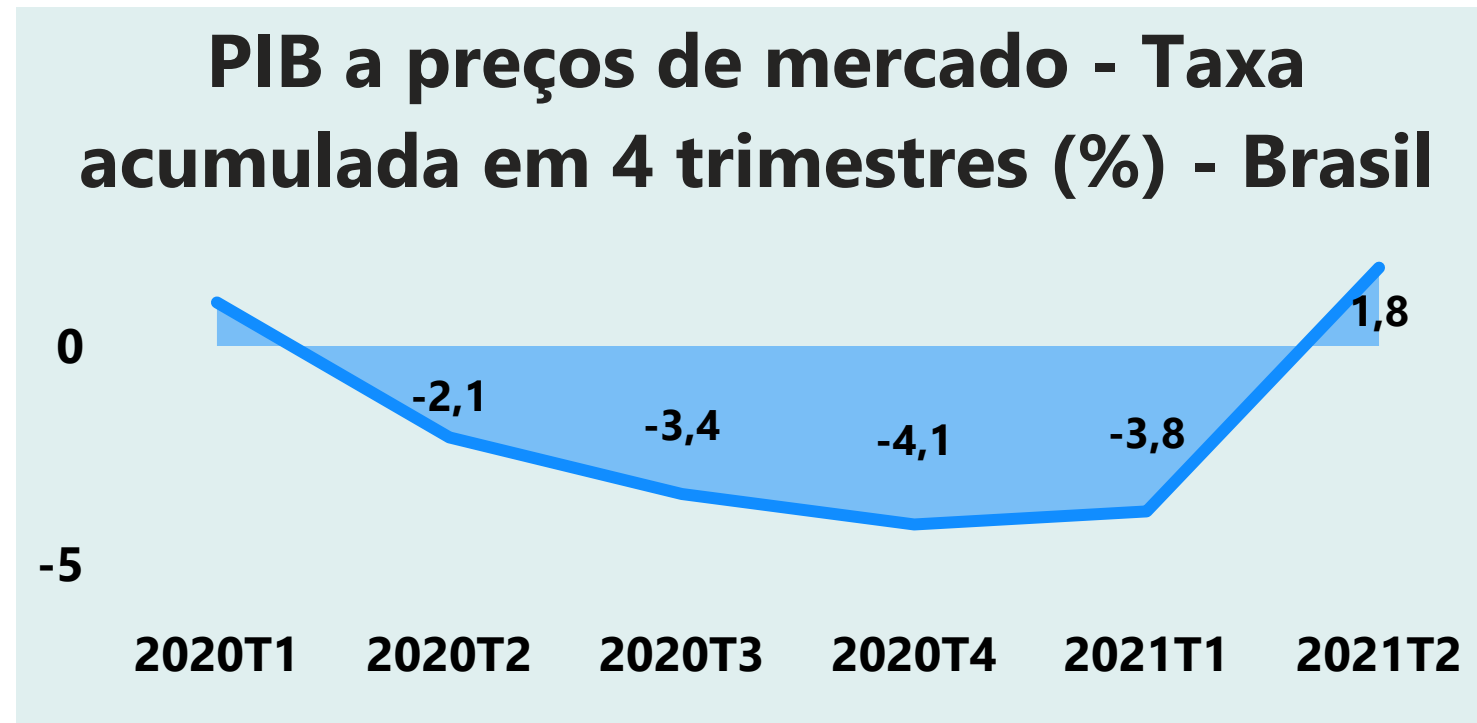
16/11/2021

Última data disponível (**)

16/11/2021



Índices disponíveis até
2021-10



Última data disponível (*)
2021-10

Petróleo (US\$): O petróleo Brent é um petróleo mais leve, negociado na Bolsa de Londres com produção no mar do norte da Europa e na Ásia. Ele é usado como preço de referência no mundo, isto é, quando você ouve ou lê uma notícia sobre o preço do barril de petróleo, o Brent é o mais citado. Ele é negociado em barril (159 litros).

Ouro (US\$): Gold Futures (GC) são negociados na bolsa COMEX, que faz parte do CME (Chicago Mercantile Exchange) Group. Cada contrato Gold Futures (GC) padrão representa 100 onças troy de ouro, que é o peso de um tijolo de ouro.

Prata (US\$): Os contratos futuros de prata representam 5.000 onças troy de prata e operam em dólares americanos por onça. (\$/oz). Os preços dos contratos variam em movimentos de \$0,05, sem limite por sessão e são negociados para os seguintes meses de expiração: janeiro, março, maio, junho, julho, agosto, setembro e dezembro.

Boi Gordo (R\$): O futuro de boi gordo é um ativo financeiro negociado por meio da Bolsa de Mercadorias e Futuros (BM&FBovespa) da B3, e é utilizado como um meio de gestão de risco sobre as oscilações de preços dessa commodity, que é uma das principais do Brasil – país considerado um dos maiores exportadores de carne bovina do mundo. Cada contrato equivale à negociação de 330 arrobas líquidas – sendo que cada arroba líquida equivale a 15 quilos – oriundas do animal que tem essas características. Ou seja, cada contrato negocia o equivalente a 4.950 quilos desse ativo-objeto.

Boi Gordo (US\$): O gado vivo é alimentado até o ponto de pesagem da colheita. Os contratos de gado vivo vêm com entrega física. Cada contrato futuro de gado vivo representa 40.000 libras com uma flutuação de preço mínima de \$ 0,00025 por libra, ou \$ 10 por tick. O contrato é negociado de segunda a sexta-feira, das 8h30 às 13h05, horário central (CT).

Onça troy: Unidade de peso do sistema *troy*, utilizada na pesagem de metais preciosos, equivale a 31,10349 gramas. Um quilograma equivale a 32,15 onças-*troy*.