

AGÊNCIA DE DESENVOLVIMENTO DO ESTADO DO CEARÁ - ADECE
Notas explicativas da Administração às demonstrações contábeis
Em 31 de dezembro de 2019 e 2018
(Em Reais)

1. Contexto operacional

A Agência de Desenvolvimento do Estado do Ceará S.A. - ADECE, Sociedade de Economia Mista sob o controle acionário do Estado do Ceará, criada pela Lei nº 13.960, de 04 de setembro de 2007 e constituída pela Assembleia Geral de 28 de setembro de 2007, é uma Sociedade Anônima regida pelas disposições da Lei das Sociedades por Ações e foi criada pelo Governo do Estado do Ceará com a finalidade de executar as políticas e diretrizes oriundas da Secretaria do Desenvolvimento Econômico e Trabalho - SEDET.

Cabe à ADECE a execução da política de desenvolvimento econômico, industrial, comercial, de serviços, agropecuária e de base tecnológica, articulando-se com os setores produtivos e atraindo e incentivando investimentos, além de criar condições para a competitividade dos setores econômicos do Estado do Ceará, objetivando a melhoria de vida da população cearense.

2. Apresentação das demonstrações contábeis e principais práticas contábeis

2.1. Apresentação das Demonstrações Contábeis

As demonstrações contábeis foram elaboradas com base no custo histórico e determinados instrumentos financeiros mensurados pelos seus valores justos, conforme descrito nas práticas contábeis a seguir e estão apresentadas em conformidade com as práticas contábeis adotadas no Brasil, por meio do Pronunciamento Técnico PM – Contabilidade para Pequenas e Médias Empresas emitido pelo Comitê de Pronunciamento Contábeis, com observância às disposições contidas na Lei das Sociedades por ações (Lei Nº 6.404/1976) e incorporam as alterações trazidas pelas Leis nºs 11.638/07 e 11.941/09 e pelo pronunciamento técnico aplicável a Pequenas e Médias Empresas (PME) emitido pelo Comitê de Pronunciamentos Contábeis (CPC), aprovados pelo Conselho Federal de Contabilidade (NBCTG 1.000(R1)/2016).

A Administração da Companhia declara de maneira explícita, e não reservada, que as demonstrações contábeis ora apresentadas foram elaboradas e estão apresentadas de acordo com as práticas contábeis adotadas no Brasil por meio do Pronunciamento Técnico PM - Contabilidade para Pequenas e Médias Empresas emitido pelo Comitê de Pronunciamentos Contábeis.

2.2. Principais Práticas Contábeis Adotadas

As principais práticas contábeis que foram adotadas na elaboração das referidas demonstrações estão descritas a seguir:

2.2.1. Principais fontes de julgamento e estimativas

A preparação das demonstrações contábeis de acordo com as normas CPC - PME determina que a Administração faça julgamentos, estimativas e premissas que afetam a aplicação de políticas contábeis e os valores reportados de ativos, passivos, receitas e despesas. Os resultados reais podem divergir dessas estimativas.

jud

AGÊNCIA DE DESENVOLVIMENTO DO ESTADO DO CEARÁ - ADECE
Notas explicativas da Administração às demonstrações contábeis
Em 31 de dezembro de 2019 e 2018
(Em Reais)

As informações sobre premissas e estimativas que possuam um risco de resultar em um ajuste dentro do próximo exercício estão relacionadas, principalmente, aos seguintes aspectos e são revistos de uma maneira contínua: vida útil dos ativos imobilizados e provisões para contingências fiscais, cíveis e trabalhistas, as quais, apesar de refletirem o julgamento da melhor estimativa possível por parte da Administração da Companhia, relacionadas à probabilidade de eventos futuros, podem eventualmente apresentar variações em relação aos dados e valores reais.

Estimativas e premissas são revistas de uma maneira contínua. Suas revisões são reconhecidas no período em que ocorrem e em quaisquer períodos futuros eventualmente afetados.

2.2.2. Caixa e Equivalentes de Caixa

Caixa e equivalentes de caixa incluem dinheiro em caixa, depósitos bancários, investimentos de curto prazo de alta liquidez e com risco insignificante de mudança de valor e limites utilizados de conta garantida. O saldo utilizado de contas garantidas inclui-se em empréstimos no passivo circulante do balanço, e compõe o saldo de caixa e equivalentes de caixa para fins de demonstração dos fluxos de caixa.

2.2.3. Instrumentos Financeiros

a) Passivos financeiros

Os passivos financeiros da Companhia são substancialmente representados por fornecedores e outras contas a pagar. São demonstrados pelos valores conhecidos ou calculáveis, acrescidos, quando aplicável, dos correspondentes encargos e das variações monetárias incorridas até a data do balanço.

2.2.4. Estoques

Os estoques são mensurados pelo custo histórico, por se tratarem de mercadorias de almoxarife.

2.2.5. Demais contas do ativo circulante

São apresentadas ao valor de realização, incluindo, quando aplicável, os rendimentos auferidos até a data do balanço ou, no caso de despesas antecipadas, ao custo.

2.2.6. Imobilizado

Terrenos, edificações, máquinas, equipamentos, instalações e veículos estão registrados ao custo, deduzidos de depreciação acumulada.

A depreciação é reconhecida com base na vida útil estimada de cada ativo, pelo método linear, de modo que o valor do custo menos o valor residual após sua vida útil seja integralmente baixado (exceto para terrenos e imobilizações em andamento que não sofrem depreciação). A vida útil estimada, os valores residuais e os métodos de depreciação são revisados no final de cada balanço patrimonial e o efeito de quaisquer mudanças nas estimativas é contabilizado prospectivamente.

AGÊNCIA DE DESENVOLVIMENTO DO ESTADO DO CEARÁ - ADECE
Notas explicativas da Administração às demonstrações contábeis
Em 31 de dezembro de 2019 e 2018
(Em Reais)

2.2.7. Passivo circulante e não circulante

Os passivos circulantes e não circulantes são demonstrados pelos valores conhecidos ou calculáveis acrescidos, quando aplicável dos correspondentes encargos, variações monetárias e/ou cambiais incorridas até a data do balanço patrimonial.

2.2.8. Provisões

As provisões para ações judiciais (trabalhista, cíveis e tributárias) são reconhecidas quando: a Companhia tem uma obrigação presente ou não formalizada como resultado de eventos passados; é provável que uma saída de recursos seja necessária para liquidar a obrigação e o valor tiver sido estimado com segurança. As provisões não são reconhecidas com relação às perdas operacionais futuras.

2.2.9. Reconhecimento de receita

A receita compreende o valor presente pelo Serviço Prestado e é reconhecida quando os riscos e os benefícios são transferidos. A prestação de serviços envolve tipicamente o desempenho da entidade em face da tarefa estabelecida contratualmente a ser executada ao longo de um período estabelecido entre as partes. Tais serviços podem ser prestados dentro de um ou mais períodos.

2.2.10. Receitas e despesas financeiras

Representam juros e variações monetárias e cambiais decorrentes de aplicações financeiras, tarifas bancárias e descontos obtidos, conforme demonstrado na Nota Explicativa.

2.2.11. Tributação sobre o Lucro

As provisões para o Imposto de Renda e Contribuição Social foram constituídas às alíquotas de 15% (quinze por cento), mais adicional de 10% (dez por cento) sobre o lucro tributável excedente de R\$ 240.000,00 ao ano e 9% (nove por cento), respectivamente, sobre o lucro contábil, ajustado pelas adições e exclusões admitidas descontada a compensação de prejuízos fiscais e base negativa de Contribuição Social, limitada a 30% do lucro real.

2.2.12 Divulgação das Demonstrações Contábeis

A entidade apresentou o conjunto completo de demonstrações contábeis, inclusive de maneira comparativa as do exercício anterior de acordo com a NBC TG 1000(R1). As demonstrações contábeis foram aprovadas pela administração para divulgação em

AGÊNCIA DE DESENVOLVIMENTO DO ESTADO DO CEARÁ - ADECE
Notas explicativas da Administração às demonstrações contábeis
Em 31 de dezembro de 2019 e 2018
(Em Reais)

3. Caixa e equivalentes de caixa

| | 2019 (R\$) | 2018 (R\$) |
|------------------------|------------------|-------------------|
| Bancos conta movimento | 274.654 | 0 |
| Aplicações financeiras | 9.382.114 | 12.767.780 |
| Total | 9.656.768 | 12.767.780 |

As aplicações são compostas pelas seguintes contas:

| APLICAÇÃO FINANCEIRA | 2019 (R\$) | 2018 (R\$) |
|---|------------------|-------------------|
| BB PUBLICO PREMIUM – CC 24.278 | 5.070.997 | 8.626.252 |
| BB CP CORP 400 MIL - CC 24.278-0 | 4.262.078 | 4.094.132 |
| BB CP 24071-0 – CAUÇÃO ABC ADM | 6.443 | 6.225 |
| BB CP 27323-6 – CAUÇÃO CONTROLLER | 6.696 | 6.473 |
| BB CP 24430-9 – CAUÇÃO GREEN CARD | 6.754 | 6.526 |
| BB CP 24278-0 – CAUÇÃO CÂMARA DE VALORES IMOBILIÁRIOS | 6.434 | 6.220 |
| BB CP 24382-5 – CAUÇÃO CENTEC | 17.552 | 16.959 |
| BB CP 28062-6 – CAUÇÃO AUDILINK | 5.160 | 4.993 |
| TOTAL | 9.382.114 | 12.767.780 |

O maior volume de aplicação está reservado na conta de aplicação BB Public Premium CC 24.278 em função da sua maior rentabilidade. A opção por segregar as aplicações financeiras foi em função de garantir maior rendimento à companhia.

Têm-se ainda no grupo de aplicações financeiras Cauções de Fornecedores referentes às garantias da execução dos trabalhos contratados, contudo estes totalizam apenas o valor de R\$ 49.039, correspondendo assim a 0,52% do montante do grupo.

4. Convênio de Recursos Próprios

Convênios são recursos aplicados em projetos que visam o desenvolvimento econômico do Estado do Ceará. As entidades beneficiadas prestam contas dos valores repassados, cabendo a Agência a validação da realização destes. Ao final do exercício ficaram os seguintes convênios a prestar contas:

| CONVENIOS RECURSOS PROPRIOS | 2019 (R\$) | 2018 (R\$) |
|--|------------|------------|
| Embrapa (Convênio 03/2017) | 0 | 32.508 |
| Embrapa (Convênio 04/2017) | 151.393 | 143.200 |
| Prefeitura Municipal Senador Pompeu (Convênio 05/2017) | 1.048.749 | 2.910.467 |
| Fundação Astef (Convênio 09/2017) | 97.864 | 179.370 |
| FIEC (Convênio 10/2017) | 20.206 | 640.000 |
| Associação Caatinga (Convênio 01/2018) | 128.869 | 216.664 |
| Prefeitura Municipal de Brejo Santo (Convênio 02/2018) | 2.881.570 | 6.566.152 |
| Univale (Convênio 03/2018) | 0 | 109.396 |
| Embrapa (Convênio 04/2018) | 118.332 | 118.332 |
| Embrapa (Convênio 05/2018) | 9.558 | 15.930 |

[Handwritten signatures and initials]

AGÊNCIA DE DESENVOLVIMENTO DO ESTADO DO CEARÁ - ADECE
Notas explicativas da Administração às demonstrações contábeis
Em 31 de dezembro de 2019 e 2018
(Em Reais)

| | | |
|---|-------------------|-------------------|
| Prefeitura Municipal de Sobral (Convênio 06/2018) | 358.300 | 358.300 |
| Instituto Future (Convênio 01/2019) | 84 | 0 |
| Prefeitura Municipal Solonópole (Convênio 02/2019) | 3.484.056 | 0 |
| Fundação Edson Queiroz (Convênio 03/2019) | 263.750 | 0 |
| Prefeitura Municipal de Pentecoste (Convênio 04/2019) | 2.011.867 | 0 |
| Prefeitura Municipal de Icó (Convênio 05/2019) | 227.893 | 0 |
| Prefeitura Municipal de Boa Viagem (Convênio 06/2019) | 1.499.779 | 0 |
| Prefeitura Municipal de Irauçuba (Convênio 07/2019) | 3.657.819 | 0 |
| TOTAL | 15.960.089 | 11.290.319 |

Ao longo do exercício são feitas as análises das prestações de contas dos convênios ativos. À medida em que as prestações de contas são aprovadas há o registro contábil das aludidas prestações. A depender do objeto do convênio a contabilidade registra a operação no ativo Imobilizado (quando o objeto do convênio é voltado para a melhoria da infraestrutura ou construção de novo imobilizado) ou despesa (relacionada diretamente a benfeitoria em propriedade de terceiros).

5. Crédito com Funcionários

Foram recebidos os valores apontados como passíveis de recuperação.

6. Tributos a compensar

Todos os créditos tributários passíveis de restituição ou compensação foram aproveitados.

7. Adiantamentos

Os valores pagos a maior de fornecedores foram descontados e ou recebidos ao longo do exercício.

8. Estoques

A companhia mantém controle informatizado do estoque de almoxarife o qual periodicamente é movimentado pelas aquisições e consumos.

9. Despesas Antecipadas

A norma contábil prevê que as despesas pagas antecipadamente sejam apropriadas ao resultado a medida de sua realização, obedecendo o princípio da Competência. Nesta conta está registrada a assinaturas de jornais e periódicos cuja vigência ultrapassa o exercício.

AGÊNCIA DE DESENVOLVIMENTO DO ESTADO DO CEARÁ - ADECE
Notas explicativas da Administração às demonstrações contábeis
Em 31 de dezembro de 2019 e 2018
(Em Reais)

10. Investimentos

O grupo investimentos é composto por terrenos, participações societárias, áreas industriais e outros investimentos, detalhados conforme abaixo:

| 10.1 TERRENOS | 2019 (R\$) | 2018 (R\$) |
|---|-------------------|-------------------|
| TERRENOS PECÉM | 120.460 | 120.450 |
| TERRENOS SÍTIO MULUNGUZHINHO -JAGUARIBARA | 355.725 | 355.726 |
| TERRENO TAUÁ (CONVÊNIO 11/2011) | 37.910 | 37.910 |
| TERRENO UMIRIM | 50.000 | 50.000 |
| TERRENO SENADOR POMPEU (CONVÊNIO 05/2017) | 0 | 398.314 |
| TOTAL | 564.095 | 962.400 |

O Terreno em Senador Pompeu foi reclassificado para áreas Industriais para compor o imóvel no qual o terreno foi objeto do convênio.

De acordo com a NBC TG 1000(R1) em sua seção 16.2: "Propriedade para investimento é a propriedade (terra ou edifício, ou parte de edifício, ou ambos) mantida pelo proprietário ou pelo arrendatário em arrendamento mercantil financeiro para auferir aluguéis ou para valorização do capital, ou para ambas".

Porém, cabe salientar que a companhia não destina estes investimentos ao recebimento de aluguéis. As áreas industriais têm como objetivo a viabilização de estruturas para instalação de industriais, as quais, por meio de suas atividades operacionais proporcionam o desenvolvimento do econômico do estado, fato este, alinhado com o objetivo social da Adece. Sobre elas recai o pagamento da taxa de monitoramento, na qual a Adece fica responsável pelo acompanhamento (monitoramento) destas.

| 10.2 ÁREAS INDUSTRIAIS | 2019 (R\$) | 2018 (R\$) |
|--|-------------------|-------------------|
| IMÓVEIS COM EDIFICAÇÕES – IRAUÇUBA (CONVÊNIO 05/2009) | 1.015.175 | 1.015.175 |
| IMÓVEIS COM EDIFICAÇÕES – PENTECOSTE | 0 | 2.459.150 |
| GALPÃO INDUSTRIAL – QUIXERAMOBIM | 1.300.000 | 1.300.000 |
| USINA MANOEL COSTA FILHO S.A. | 16.254.679 | 16.254.679 |
| GALPÃO INDUSTRIAL nº 1748 – ARACATI-CE | 4.760.000 | 4.760.000 |
| IMÓVEIS COM EDIFICAÇÕES – BREJO SANTO (CONVÊNIO nº 01/2014) | 10.739.515 | 10.739.515 |
| IMÓVEIS COM EDIFICAÇÕES – SENADOR POMPEU (CONVÊNIO nº 15/2014) | 2.711.686 | 2.711.686 |
| IMÓVEIS COM EDIFICAÇÕES – TAUÁ (CONVÊNIO nº 11/2014) | 2.767.966 | 2.767.966 |
| IMÓVEIS COM EDIFICAÇÕES – QUIXERAMOBIM (CONVÊNIO nº 13/2014) | 2.175.807 | 2.175.807 |
| IMÓVEIS COM EDIFICAÇÕES – PENTECOSTE (CONVÊNIO nº 05/2014) | 0 | 372.914 |
| GALPÃO INDUSTRIAL – MASSAPÉ | 2.700.000 | 2.700.000 |
| IMÓVEIS COM EDIFICAÇÕES – SENADOR POMPEU (CONVÊNIO 05/2017) | 4.234.187 | 1.598.024 |
| IMÓVEIS COM EDIFICAÇÕES – BREJO SANTO (CONVÊNIO 02/2018) | 5.190.185 | 1.505.604 |
| IMÓVEIS COM EDIFICAÇÕES – SOLONÓPOLE – (CONVÊNIO 02/2019) | 220.018 | 0 |
| GALPÃO INDUSTRIAL – BARBALHA | 1.688.000 | 0 |
| IMÓVEIS COM EDIFICAÇÕES – IRAUÇUBA (CONVÊNIO 07/2019) | 300.000 | 0 |
| IMÓVEIS COM EDIFICAÇÕES – PENTECOSTE (CONVÊNIO 04/2019) | 200.000 | 0 |
| IMÓVEIS COM EDIFICAÇÕES – BOA VIAGEM (CONVÊNIO 06/2019) | 300.000 | 0 |
| TOTAL | 56.557.218 | 50.360.520 |

AGÊNCIA DE DESENVOLVIMENTO DO ESTADO DO CEARÁ - ADECE
Notas explicativas da Administração às demonstrações contábeis
Em 31 de dezembro de 2019 e 2018
(Em Reais)

O crescimento no grupo Áreas Industrial se dá em função das prestações de contas dos convênios firmados bem como de aquisições de novas áreas industriais.

| 10.3 PARTICIPAÇÕES SOCIETÁRIAS | 2019 (R\$) | 2018 (R\$) |
|---|-------------------|-------------------|
| TAC MOTORS IND AUTOMOTIVA S.A. | 14.999.996 | 14.999.996 |
| SIDERÚRGICA LATINO-AMERICANA S.A. – SILAT | 21.111.185 | 21.111.185 |
| TOTAL | 36.111.181 | 36.111.181 |

Seguem comentários às participações societárias:

SIDERÚRGICA LATINO-AMERICANA S.A. SILAT- referida empresa está dispensada de atualizar o investimento pelo Método da Equivalência Patrimonial devido à irrelevância da participação na empresa investida, que não atende às condições impostas pelo art. 243, §1º e §5º da Lei 6.404/76, apresentando percentual abaixo de 20% do capital votante. Investimento registrado pelo valor de custo de R\$ 21.111.185. Atualmente a participação na companhia representa 3,65%, vide composição:

EMPRESA: **Siderúrgica Latino-Americana S.A. – SILAT**
CNPJ: 13.888.396/0001-05

| ACIONISTAS PARTICIPANTES | RELAÇÃO DOS ACIONISTAS E SUA PARTICIPAÇÃO | | |
|---------------------------------|--|---------------------|---------------|
| | QUANT. | VALOR EM R\$ | % |
| Sócio 1 | 274.874.585 | 274.874.585 | 94,52 |
| Sócio 2 | 5.309.221 | 5.309.221 | 1,83 |
| ADECE | <u>10.618.080</u> | <u>21.111.185</u> | <u>3,65</u> |
| TOTAIS | 290.801.886 | 301.294.991 | 100,00 |

TAC MOTORS INDÚSTRIA AUTOMOTIVA S.A. - A empresa em referência encontra-se em litígio judicial com a ADECE.

Apesar das diligências da ADECE junto à empresa solicitando o envio das demonstrações financeiras, não se obteve nenhum resultado. A ADECE até a presente data não recebeu a documentação e nem a empresa publicou, fato que impossibilita o cálculo da equivalência patrimonial. Desta forma, o registro do investimento permanece pelo valor de custo de R\$ 14.999.996.

| 10.4 BENF. EM PROPRIEDADES DE TERCEIROS | 2019 (R\$) | 2018 (R\$) |
|---|-------------------|-------------------|
| Benf. em Propriedade de Terc. - Pentecoste | 2.459.150 | 0 |
| Benf. em Propr. De Terc. Pentecoste - Conv. 05/14 | 372.915 | 0 |
| TOTAL | 2.832.065 | 0 |

AGÊNCIA DE DESENVOLVIMENTO DO ESTADO DO CEARÁ - ADECE
Notas explicativas da Administração às demonstrações contábeis
Em 31 de dezembro de 2019 e 2018
(Em Reais)

| | 2019 (R\$) | 2018 (R\$) |
|---|-------------------|-------------------|
| TOTAL GERAL DO GRUPO INVESTIMENTOS | 96.064.559 | 87.434.101 |

11. Imobilizado

| | 2019 (R\$) | 2018 (R\$) |
|---|------------------|------------------|
| TERRENOS | 877.547 | 877.547 |
| MOVEIS E UTENSÍLIOS | 501.792 | 495.642 |
| MÁQUINAS, EQUIPAMENTOS E FERRAMENTAS | 218.560 | 218.560 |
| INSTALAÇÕES | 47.338 | 47.338 |
| VEÍCULOS | 220.150 | 220.150 |
| EQUIPAMENTOS DE INFORMÁTICA | 462.688 | 462.688 |
| BENS EM PODER DE TERCEIROS | 24.669 | 24.669 |
| (-) DEPRECIÇÃO E AMORTIZAÇÃO ACUMULADAS | (982.367) | (908.510) |
| TOTAL DO IMOBILIZADO | 1.370.377 | 1.438.084 |

A depreciação dos bens do ativo se dá por meio do último laudo técnico o qual atestou a vida útil econômica dos bens. A Companhia está em processo de contratação de empresa especializada para elaboração de novo laudo técnico que ateste a vida útil econômica dos bens, conforme determinação (§ 3 do art. 183 da Lei 6.404/1976 e Norma contábil NBC TG 01(R4).

12. Intangível

O intangível está relacionado a direitos que tenham por objeto bens incorpóreos destinados à manutenção da entidade ou exercidos com esta finalidade. Em 14/07/2011 foi firmado contrato entre a Cast Informática e a Adece, cujo objetivo do contrato foi a prestação de serviços, sob demanda, de desenvolvimento de sistemas e/ou implementação e manutenção na plataforma Java, para atendimento das necessidades desta Agência. Em 2018 a Composição do Grupo de contas foi à seguinte:

| VALOR CONTÁBIL INÍCIO DO EXERCÍCIO | AQUISIÇÕES | (-) AMORTIZAÇÕES | VALOR CONTÁBIL FINAL DO EXERCÍCIO |
|------------------------------------|------------|------------------|-----------------------------------|
| R\$ 2.344.957 | - | -R\$390.827 | R\$ 1.954.130 |

13. Fornecedores

Este grupo representa o saldo de obrigações com fornecedores de mercadorias, materiais ou serviços, os quais a negociação de pagamento a prazo ultrapassou o exercício social. Há também àqueles que por estarem em situação de pendência cadastral, de certidões ou inscrições inviabilizam o cumprimento da obrigação por parte da ADECE. Cabe salientar que no caso de regularização da pendência, ainda assim a companhia não arca

| FORNECEDORES | 2019 (R\$) | 2018 (R\$) |
|---|----------------|---------------|
| C S N CORPO DE SEGURANCA DO NORDESTE LT | 33.256 | 359 |
| DISTRIFORT DIST PROD ALIM E EQUIP LTD | 0 | 1.509 |
| QUALITY EMPREENDIMENTOS ALIMENTICIOS | 0 | 322 |
| ITALIA CAFES ESPECIAIS EIRELI EPP | 0 | 480 |
| CTIS TECNOLOGIA AS | 1.793 | 1.607 |
| EQUIPNET SERVICOS DE INFORM. E SEGURANCA LTDA | 9.642 | 515 |
| EMPRESA TECNOL INFORM CEARA - ETICE | 2.087 | 0 |
| RICARTE REBOUCAS LOCACAO DE VEICULOS LT | 20.088 | 22.117 |
| INSTITUTO HIDROAMBIENTAL AGUAS DO BRASIL | 19.000 | 0 |
| D V PINHEIRO ME | 233 | 0 |
| ANDRADE SERVICIO DE SEGURANCA E VIGILANCIA LTDA EPP | 9.196 | 13.988 |
| LIDER INFORMATICA LTDA | 0 | 674 |
| CHRISTIANE VIEIRA RODRIGUES | 1.710 | 2.375 |
| WYLKE COSTA DE SOUSA | 0 | 9 |
| PH & B COMER E SERV EIRELI ME | 103 | 0 |
| PRISMA DISTRIBUIDORA DE PAPEIS LTDA EP | 1.746 | 0 |
| JOAO PEDRO DA SILVA BEZERRA EIRELI ME | 216 | 0 |
| ALUCOM LTDA EPP | 1.188 | 0 |
| BASTOS & OLIVEIRA COMERCIO E SERVICOS LTDA - ME | 898 | 0 |
| FIUZA E GUALBERTO LTDA ME | 14.488 | 0 |
| TOTAL | 115.644 | 43.955 |

com a atualização financeira de multas e juros, pois é de responsabilidade do fornecedor a manutenção de sua regularidade.

(Em Reais)

Em 31 de dezembro de 2019 e 2018

Notas explicativas da Administração às demonstrações contábeis
AGÊNCIA DE DESENVOLVIMENTO DO ESTADO DO CEARÁ - ADECE

AGÊNCIA DE DESENVOLVIMENTO DO ESTADO DO CEARÁ - ADECE

Notas explicativas da Administração às demonstrações contábeis

Em 31 de dezembro de 2019 e 2018

(Em Reais)

14. Convênio – Recursos Próprios

A companhia mantém controle atualizado dos Convênios firmados com as instituições, onde existe o acompanhamento dos repasses e análise das prestações de contas, de acordo com a planilha a seguir:

| Nº CONV. | CONVENIADO | OBJETIVO | VIG. CONVENIO | ADITIVO | VIG. ADITIVO | VAL. ADECE | VAL. REPASSE | PASSIVO | | A PRESTAR | | CONTAS | | ATIVO | | STATUS |
|----------|--------------------------------|----------------------------------|------------------------|---------|---------------------------|--------------|--------------|--------------|--------------|-------------|-------------------|--------------|--|-------|--|--------|
| | | | | | | | | SALDO/ CONV. | PRESTOU CONT | RENDIMENTOS | SALDO A P. CONTAS | SALDO ATIVO | | | | |
| 04/2017 | EMBRAPA | Espécies Florestais | 22/06/17 A 30/06/18 | 3 | 30/06/19 A 30/06/20 | R\$217.000 | R\$145.400 | R\$71.600 | R\$69.894 | R\$4.287 | R\$79.793 | R\$151.393 | APROVADA PRESTAÇÃO DA 1ª PARCELA | | | |
| 05/2017 | PREF. MUNIC. DE SENADOS POMPEU | Ampliação Do Polo Calçadista | 13/07/17 A 13/07/18 | 4 | 13/07/19 A 28/02/20 | R\$4.884.663 | R\$4.639.672 | R\$244.950 | R\$3.837.054 | R\$1.180 | R\$803.799 | R\$1.048.750 | APROVADA PRESTAÇÃO DA 10ª PARCELA | | | |
| 09/2017 | FUNDAÇÃO ASTEF | Desen. Difundir Conhec. Tec. | 04/12/17 A 04/12/18 | 3 | 25/12/19 A 25/12/20 | R\$229.962 | R\$186.269 | R\$43.693 | R\$133.471 | R\$1.373 | R\$54.171 | R\$97.864 | APROVADA PRESTAÇÃO DA 3ª PARCELA | | | |
| 10/2017 | FIEC | Desen..Pesquisade Energia Eólica | 22/12/17 A 22/12/19 | NÃO | - | R\$800.000 | R\$800.000 | R\$0 | R\$780.000 | R\$206 | R\$20.206 | R\$20.206 | APROVADA PRESTAÇÃO DA 6ª PARCELA | | | |
| 01/2018 | ASSOCIACAOCAATINGA | Comb.InvsãoCryp. Madasc. | 23/01/18 A 23/01/20 | 1 | 07/01/20 A 23/01/21 | R\$250.000 | R\$203.061 | R\$46.939 | R\$124.522 | R\$3.391 | R\$81.930 | R\$128.869 | APROVADA PRESTAÇÃO DA 3ª PARCELA | | | |
| 02/2018 | PREF. MUNIC. DE BREJO SANTO | Construção De Galpão Industrial | 27/04/18 A 31/12/18 | 2 | 12/12/19 A 24/06/20 | R\$8.071.755 | R\$5.921.679 | R\$2.150.076 | R\$5.192.084 | R\$1.899 | R\$731.494 | R\$2.881.570 | APROVADA PRESTAÇÃO DA 6ª PARCELA. A DIFERENÇA DE R\$ 107,40 REFERENTE A TARIFAS BANCÁRIAS A SER DEVOLVIDO. | | | |



AGÊNCIA DE DESENVOLVIMENTO DO ESTADO DO CEARÁ - ADECE
Notas explicativas da Administração às demonstrações contábeis
Em 31 de dezembro de 2019 e 2018
(Em Reais)

| | | | | | | | | | | | | | |
|---------|-------------------------------|--|------------------------|---|---------------------------|--------------|------------|--------------|------------|--------|------------|--------------|---|
| 04/2018 | EMBRAPA | Desen. Viabilidade Téc. Cultura | 26/06/18 A 26/06/19 | 2 | 25/06/19 A 25/06/20 | R\$120.000 | R\$60.000 | R\$60.000 | R\$1.871 | R\$203 | R\$58.332 | R\$118.332 | ENVIU PRESTAÇÃO DE CONTAS PARCIAL EM TEMPO HÁBIL JUSTIFICANDO TECNICAMENTE QUE UTILIZOU SOMENTE R\$ 1.871,05 DOS RECURSOS REPASSADOS |
| 05/2018 | EMBRAPA | Id. Situação Pomares | 26/06/18 A 26/06/19 | 1 | 26/06/19 A 26/09/19 | R\$15.930 | R\$6.372 | R\$9.558 | R\$6.758 | R\$386 | R\$0 | R\$9.558 | PRESTOU CONTAS REF. A 1ª PARCELA E COMO O PRAZO DE VIGÊNCIA EXPIROU O CONVÊNIO FOI CANCELADOB. |
| 06/2018 | PREF. MUNIC. DE SOBRAL | Desenv. Un. Prod. P. Ornam. | 28/06/18 A 31/12/19 | 1 | 12/12/19 A 31/12/20 | R\$358.300 | R\$158.550 | R\$199.750 | R\$0 | R\$0 | R\$158.550 | R\$358.300 | A PREFEITURA DE SOBRAL ENVIU RELATÓRIO JUSTIFICANDO TECNICAMENTE QUE OS RECURSOS REPASSADOS NÃO FORAM UTILIZADOS. FOI SOLICITADO O ADITIVO PRORROGANDO O PRAZO POR MAIS UM ANO |
| 01/2019 | INST. FUTURE | Festival Flores | 06/05/19 A 06/07/19 | 1 | 05/07/19 A 02/09/19 | R\$155.340 | R\$155.340 | R\$0 | R\$155.256 | R\$0 | R\$84 | R\$84 | APROVADA PRESTAÇÃO DA 2ª PARCELA |
| 02/2019 | PREF. MUNIC. DE SOLONÓPOLE | Construção De Galpão Industrial | 27/06/19 A 27/06/20 | | - | R\$3.484.056 | R\$286.874 | R\$3.197.181 | R\$0 | R\$0 | R\$286.874 | R\$3.484.056 | NÃO HOUVE REPASSE DE MEDIÇÕES. EM PROCESSO DE LICITAÇÃO. |
| 03/2019 | FUNDAÇÃO EDSON QUEIROZ | Desenv. Metodologias De Acompanhamento Da Saude Financ. Das Empresas Contempladas Com Os Inc. Fiscais. | 09/12/19 A 09/12/20 | | | R\$263.750 | | R\$263.750 | | | | R\$263.750 | NÃO HOUVE REPASSE. |



AGÊNCIA DE DESENVOLVIMENTO DO ESTADO DO CEARÁ - ADECE
Notas explicativas da Administração às demonstrações contábeis
Em 31 de dezembro de 2019 e 2018
(Em Reais)

| | | | | | | | | | | | | | |
|---------|----------------------------|--|---------------------|--|--|----------------------|----------------------|----------------------|----------------------|------------------|---------------------|----------------------|-------------------|
| 04/2019 | PREF. PENTECOSTE | Construção De Um Galpão Industrial. | 17/12/19 A 17/04/21 | | | R\$2.011.867 | | R\$2.011.867 | | | | R\$2.011.867 | NÃO HOUE REPASSE. |
| 05/2019 | PREF. MUNIC. DE ICÓ | Reforma E Ampliação De Uma Unidade Industrial. | 17/12/19 A 17/06/20 | | | R\$227.893 | | R\$227.893 | | | | R\$227.892 | NÃO HOUE REPASSE. |
| 06/2019 | PREF. MUNIC. DE BOA VIAGEM | Construção De Um Galpão Industrial. | 17/12/19 A 17/04/21 | | | R\$1.499.779 | | R\$1.499.779 | | | | R\$1.499.779 | NÃO HOUE REPASSE. |
| 07/2019 | PREF. MUNIC. DE IRAUÇUBA | Construção De Um Galpão Industrial. | 17/12/19 A 17/06/21 | | | R\$3.657.819 | | R\$3.657.819 | | | | R\$3.657.819 | NÃO HOUE REPASSE. |
| | | | | | | R\$26.248.113 | R\$12.563.218 | R\$13.684.855 | R\$10.300.909 | R\$12.925 | R\$2.275.234 | R\$15.960.089 | |

O acompanhamento dos valores é elaborado por meio da planilha acima, onde temos em cada coluna os elementos principais de cada convênio.

A ✓



AGÊNCIA DE DESENVOLVIMENTO DO ESTADO DO CEARÁ - ADECE

Notas explicativas da Administração às demonstrações contábeis

Em 31 de dezembro de 2019 e 2018

(Em Reais)

15. Obrigações Fiscais e Trabalhistas

Refere-se ao grupo de impostos a recolher, obrigações com pessoal e encargos tributários em geral. A empresa mantém suas obrigações rigorosamente em dia. Segue detalhamento:

| | 2019 (R\$) | 2018 (R\$) |
|--|------------------|----------------|
| IMPOSTOS E CONTRIBUIÇÕES A RECOLHER | 1.491.533 | 691.777 |
| PIS A RECOLHER | 93.375 | 41.188 |
| COFINS A RECOLHER | 430.364 | 190.281 |
| IRPJ A RECOLHER | 639.314 | 223.619 |
| CSLL A RECOLHER | 231.176 | 81.595 |
| IRRF A RECOLHER | 6.284 | 5.883 |
| CONTRIBUIÇÕES RET. NA FONTE A RECOLHER | 29.148 | 27.237 |
| ISS RETIDO NA FONTE A RECOLHER | 35.176 | 29.519 |
| INSS RETIDO NA FONTE A RECOLHER | 0 | 62.330 |
| IRRF S/ FOLHA DE PGTO A RECOLHER | 26.696 | 30.125 |
| OBRIGACOES PREVIDENCIÁRIAS | 130.543 | 74.502 |
| INSS A RECOLHER | 116.387 | 59.317 |
| FGTS A RECOLHER | 14.156 | 15.185 |
| PROVISÕES | 154.098 | 178.713 |
| FÉRIAS | 116.832 | 135.977 |
| INSS SOBRE FÉRIAS | 27.919 | 31.858 |
| FGTS SOBRE FÉRIAS | 9.347 | 10.878 |
| TOTAL | 1.776.174 | 944.992 |

16. Adiantamento de Clientes

A rubrica da conta se refere aos adiantamentos recebidos da CSP - Companhia Siderúrgica do Pecém e Aço Cearense Industrial Ltda, nos valores de R\$ 189.668 e R\$ 1.040.000, respectivamente. O valor foi reclassificado para o Passivo Não Circulante, visto que não há previsão de exigibilidade dentro do curto prazo.

17. Ativos e Passivos Contingentes

17.1 Contingências Ativas:

17.1.1 Ação de Cobrança em que a ADECE pretende o ressarcimento da quantia de R\$ 152.019,19 (Cento e cinquenta e dois mil, dezenove reais e dezenove centavos), atualizada, tendo em vista que a requerida deixou de pagar seus funcionários no período de março de 2011, em desobediência ao contrato de fornecimento de mão de obra firmado entre ambas.


AGÊNCIA DE DESENVOLVIMENTO DO ESTADO DO CEARÁ - ADECE

Notas explicativas da Administração às demonstrações contábeis

Em 31 de dezembro de 2019 e 2018

(Em Reais)

| |
|--|
| 4 – Processo nº 0192672-73.2012.8.06.0001 - 25ª Vara Cível de Fortaleza |
| Requerente: Agência de Desenvolvimento do Estado do Ceará S.A - Adece |
| Requerido: TARTIAS REPRESENTAÇÕES COMÉRCIO E SERVIÇOS Ltda |
| Classificação : Provável |

Perda provável, tendo em vista a parte não ter sido localizada.

17.1.2 Ação de reparação de danos, em que a Adece pretende o ressarcimento da quantia de R\$ 4.552,50 (Quatro mil, quinhentos e cinquenta e dois reais e cinquenta centavos), atualizada, reconhecida em acordo homologado em audiência, em razão de uma colisão envolvendo um dos veículos da ADECE.

| |
|--|
| 5 – Processo nº 0903773-66.2012.8.06.0001 - 18ª Vara Cível de Fortaleza |
| Requerente: Agência de Desenvolvimento do Estado do Ceará S.A - Adece |
| Requerido: Pedro Cezar Bezerra de Lima e Pedro Gabriel de Sousa Lima |
| Classificação : Provável |

O processo encontra-se em fase de cumprimento de sentença, mas os requeridos não foram encontrados pelo juízo, mesmo durante 2019

17.1.3 Ação Ordinária de Rescisão Contratual C/C Reintegração de Posse com pedido de Liminar Inaudita Altera Parte e Cobrança. O valor da causa é R\$81.600.00 (oitenta e um mil e seiscentos reais). Tal cobrança é referente à taxa de monitoração que as empresas precisam pagar a esta Agência decorrente do monitoramento realizado. A Alltex por não estar cumprindo suas obrigações acordadas em contrato com a ADECE, tornou a posse que tinha do imóvel ilegítima, assim, fazendo jus ao pedido de Reintegração de Posse e a rescisão do contrato. Devido a uma inconsistência no valor da causa, por meio de Despacho no dia 22/11/2019, o juízo competente determinou que fosse feito o cálculo e assim estamos realizando a alteração do valor da causa.

| |
|---|
| 8 – Processo nº 0070508-37.2019.8.06.0171 – 3ª Vara da Comarca de Tauá |
| Requerente: Agência de Desenvolvimento do Estado do Ceará - ADECE |
| Requerido: ALLTEX Indústria e Comércio de Latex LTDA. |
| Classificação: Possível |
| Última Movimentação: |

AGÊNCIA DE DESENVOLVIMENTO DO ESTADO DO CEARÁ - ADECE
Notas explicativas da Administração às demonstrações contábeis
Em 31 de dezembro de 2019 e 2018
(Em Reais)

17.2 Contingências Passivas

17.2.1 A Companhia responde a processo cível movido pela TAC MOTORS INDÚSTRIA AUTOMOTIVA S.A., reivindicando a segunda parcela do Investimento que a ADECE havia se comprometido em integralizar no valor de R\$ 15.000.000 (quinze milhões de reais).

As provisões para contingências referentes às potenciais perdas decorrentes dos processos em curso, são estabelecidas com base na avaliação da administração, fundamentadas na opinião pelos seus assessores e prognóstico jurídico.

Prognóstico da Assessoria Jurídica:

| |
|--|
| 2 - Processo nº 0210739-52.2013.8.06.0001 – 10ª Vara da Fazenda Pública |
| Requerente: TAC MOTORS INDUSTRIA AUTOMOTIVA S/A |
| Requerido: Agência de Desenvolvimento do Estado do Ceará S.A - Adece |
| Classificação : Possível |

No exercício de 2019 não foi constituída provisão para passivo contingente dado o prognóstico da Assessoria Jurídica da companhia apontar o resultado da causa como possível.

Em face do exposto, considerando a possibilidade de acontecimentos e risco de um resultado desfavorável, a companhia vem expor a contingência em nota explicativa, conforme orientação da NBCTG 25(R2) Provisões, Passivos Contingentes e Ativos Contingentes.

18. Capital Social

O Capital Social da ADECE é de R\$ 105.510.145 (cento e cinco milhões, quinhentos e dez mil, cento e quarenta e cinco reais), divididos em 105.510.145 (cento e cinco milhões, quinhentos e dez mil, cento e quarenta e cinco) ações ordinárias e nominativas, no valor de R\$ 1,00 (um real) cada. O Estado do Ceará manterá sempre a maioria absoluta do capital social da ADECE, sendo nula qualquer transferência ou subscrição de ações feita em desacordo com este dispositivo. Segue abaixo composição do quadro acionário:

POSIÇÃO ACIONISTAS EXERCÍCIO 2019

| Acionistas | Ações (Quantidade) | Valor (R\$) |
|--------------------------------------|---------------------------|--------------------|
| Estado do Ceará | 105.510.131 | 105.510.131 |
| Francisco de Queiroz Maia Júnior | 1 | 1,00 |
| Eduardo Henrique Cunha Neves | 1 | 1,00 |
| José Nelson Martins de Sousa | 1 | 1,00 |
| Joaquim Cartaxo Filho | 1 | 1,00 |
| José Sampaio de Souza Filho | 1 | 1,00 |
| Francisco das Chagas Cipriano Vieira | 1 | 1,00 |
| José Élcio Batista | 1 | 1,00 |



AGÊNCIA DE DESENVOLVIMENTO DO ESTADO DO CEARÁ - ADECE
Notas explicativas da Administração às demonstrações contábeis
Em 31 de dezembro de 2019 e 2018
(Em Reais)

| | | |
|---------------------------------------|---|--------------------------------|
| Denise Sá Vieira Carrá | 1 | 1,00 |
| Roberta Rocha Rodrigues Cardoso | 1 | 1,00 |
| Maria Inês Cavalcante Studart Menezes | 1 | 1,00 |
| Arialdo de Mello Pinho | 1 | 1,00 |
| Maria Izolda Cela de Arruda Coelho | 1 | 1,00 |
| Lucio Ferreira Gomes | 1 | 1,00 |
| Maria Estela Bezerra Sampaio | 1 | 1,00 |
| TOTAL | | 105.510.145 105.510.145 |

No exercício houve aumento de capital no valor de R\$ 50.000,00 pelo Governo do Estado do Ceará por meio da Secretaria do Desenvolvimento Econômico e Trabalho – SEDET, mediante transferência bancária em 16/12/2019.

19. Receitas

As principais fontes de Receita da empresa são a Taxa de Monitoramento e os Recursos provenientes do FDI por serviços prestados.

| Receita | 2019 (R\$) | 2018 (R\$) |
|-----------------------------|-------------------|-------------------|
| Taxa Monitoramento | 716.038 | 800.237 |
| Recursos oriundos do FDI | 20.232.408 | 21.312.641 |
| PIS e COFINS s/ Faturamento | (1.937.731) | (2.045.441) |
| TOTAL | 19.010.715 | 20.067.437 |

A ADECE em cumprimento ao Decreto nº 32.438 de 08/12/2017, tem como atribuição realizar o acompanhamento dos empreendimentos incentivados pelo Governo do Estado do Ceará, através do FDI.

20. Custos dos Serviços Prestados

Consonante com objetivo social da Agência o desenvolvimento econômico do Estado do Ceará, por meio de parcerias/convênios os quais conforme à destinação do recurso objeto do convênio, as prestações de contas poderão ser classificadas como custos, no caso destas se destinarem a benfeitorias em propriedade de terceiros ou desenvolvimentos de estudos técnicos. Segue composição dos custos:

AGÊNCIA DE DESENVOLVIMENTO DO ESTADO DO CEARÁ - ADECE
Notas explicativas da Administração às demonstrações contábeis
Em 31 de dezembro de 2019 e 2018
(Em Reais)

| PROJETOS E CONVENIOS | 2019 (R\$) | 2018(R\$) |
|---|------------------|------------------|
| Convênio Embrapa - Convênio nº 05/2018 | 4.342 | 0 |
| Convênio Instituto Future - Convênio nº 01/2019 | 155.256 | 0 |
| Univale – Convênio nº 01/2017 | 0 | 165.891 |
| Guaiúba – Convênio nº02/2017 | 0 | 3.702.549 |
| ASTEFL – Convênio nº 09/2017 | 81.507 | 50.592 |
| Convênio Embrapa - Convênio nº 04/2018 | 0 | 1.668 |
| Fundação Raimundo Fagner – Convênio nº 08/2017 | 0 | 15.000 |
| Embrapa - Convênio nº 03/2017 | 17.822 | 85.342 |
| Embrapa – Convênio nº04/2017 | 0 | 73.800 |
| FIEC – Convênio nº 10/2017 | 619.794 | 160.000 |
| Associação Caatinga – Convênio nº 01/2018 | 87.794 | 33.336 |
| Convênio Univale - Convênio nº 03/2018 | 109.127 | 117.824 |
| (-) Recuperação de custos – Devolução Convênios | (8.193) | (396) |
| TOTAL | 1.067.449 | 4.405.606 |

21. Despesas Gerais e Administrativas

São despesas operacionais da companhia as quais se compõe como segue:

| | 2019 (R\$) | 2018(R\$) |
|---------------------------------|-------------------|-------------------|
| DESPESAS COM PESSOAL E ENCARGOS | 8.547.006 | 8.778.719 |
| DESPESAS GERAIS | 2.410.402 | 2.906.908 |
| SERVIÇOS TOMADOS | 1.954.259 | 2.252.740 |
| DESPESAS TRIBUTÁRIAS | 96.802 | 12.008 |
| TOTAL | 13.008.469 | 13.950.375 |




22. Outros Resultados Operacionais

A composição do valor de **R\$ 1.020.028**, se dá pelos seguintes lançamentos:

- Valor referente ajuste no terreno em Pecém de **R\$10** em 01/07/2019.
- Valor referente doação de imóvel pelo município de Solonópole conf. matrícula 1588 no valor de **R\$ 220.018** em 15/05/2019.
- Valor referente reconhecimento terreno Irauçuba no valor de **R\$ 50.000** em 01/07/2019.
- Valor referente recebimento de doação terreno em Pentecoste como contrapartida ao convênio 04/2019 - conforme escritura prot. Nº 5664 no valor de **R\$200.000** em 08/11/2019.
- Valor referente recebimento de doação terreno em Irauçuba como contrapartida do convênio 07/2019. MATRÍCULA Nº. R4/376 no valor de **R\$ 250.000** em 28/11/2019.
- Valor referente recebimento de doação de terreno em Boa Viagem como contrapartida ao convênio 06/2019 conforme escritura. MATRÍCULA Nº3801 R1 no valor de **R\$300.000** em 17/12/2019.

23. Receitas e Despesas financeiras

A principal fonte de receita financeira são os rendimentos das aplicações financeiras da empresa, as quais são registradas na contabilidade conforme os extratos bancários. Temos como despesas financeiras as tarifas bancárias e juros de mora, quando existentes.

AGÊNCIA DE DESENVOLVIMENTO DO ESTADO DO CEARÁ - ADECE
Notas explicativas da Administração às demonstrações contábeis
Em 31 de dezembro de 2019 e 2018
(Em Reais)

| RECEITAS E DESPESAS FINANCEIRAS | 2019(R\$) | 2018(R\$) |
|---|----------------|----------------|
| DESPESAS FINANCEIRAS | -4.511 | -6.743 |
| Despesas Bancárias | -4.441 | -3.775 |
| Juros e Multas S/ Pagamentos Em Atraso | -70 | -2.334 |
| Variações Monetárias Passivas | 0 | -634 |
| (-) RECEITAS FINANCEIRAS | 466.425 | 665.592 |
| (-) Descontos Obtidos | 1.191 | 2 |
| (-) Rendimentos de Aplicações Financeiras | 487.922 | 698.049 |
| PIS e COFINS sobre Receitas. Financeiras | -22.688 | -32.459 |


24. Tributos Sobre o Lucro

A empresa é tributada pelo Lucro Real Anual. Ao final do exercício foram calculados sobre os resultados positivos os valores de IRPJ-Imposto de Renda da Pessoa Jurídica e CSLL-Contribuição Social Sobre o Lucro Líquido, conforme segue:

| | |
|-------------------------------|-------------------|
| VALOR PROVISÃO IRPJ (Despesa) | R\$ 893.177 |
| VALOR RETIDO (IRRF) | R\$ (170.270) |
| VALOR ESTIMATIVA | R\$ (83.593) |
| IRPJ A PAGAR | R\$639.314 |

| | |
|-------------------------------|--------------------|
| VALOR PROVISÃO CSLL (Despesa) | R\$ 330.184 |
| VALOR ESTIMATIVA | R\$ (99.008) |
| CSLL A PAGAR | R\$ 231.176 |


Fortaleza, 31 de dezembro de 2019



Eduardo Henrique Cunha Neves

CPF: 294.533.053-91


Diretor – Presidente



Júlio César Albano Rodrigues

CRC(CE): 023.716/O-4

Contador



Maria Inês Cavalcante Studart Menezes

CPF: 801.407.183-20

Diretora de Planejamento e Gestão Interna