

Manual de  
**Protocolo de Pedidos  
de Intenções**  
(Gráficas: FDI /PROVIN)



**CEARÁ**  
GOVERNO DO ESTADO  
SECRETARIA DO  
DESENVOLVIMENTO ECONÔMICO

PASSO

1

2

3

4

5

6

7

8

Acesse o link

<https://servicosparainvestidor-etice.sydle.com/>



1

PASSO

2

3

4

5

6

7

8

Caso não tenha feito login no Portal, siga o Tutorial  
“[Passo a Passo Login no Portal](#)” para realizá-lo.

Passo a Passo  
**Login no Portal**  
AGÊNCIA DE DESENVOLVIMENTO DO ESTADO DO CEARÁ  
GOVERNO DO ESTADO DO CEARÁ



1 2

PASSO

3

4

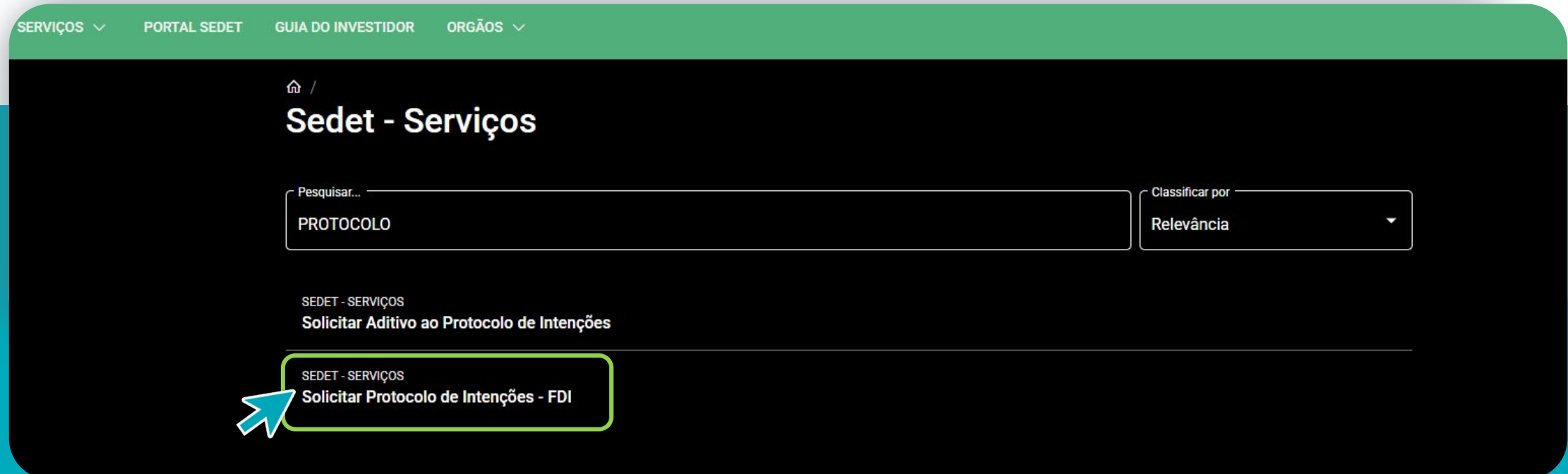
5

6

7

8

No campo de busca, **o usuário pode digitar o serviço requisitado.**  
Neste exemplo, “**protocolo**” (item 2) e clique a tecla “**enter**” será redirecionado para uma página com a lista dos resultados da busca.



1

2

3

PASSO

4

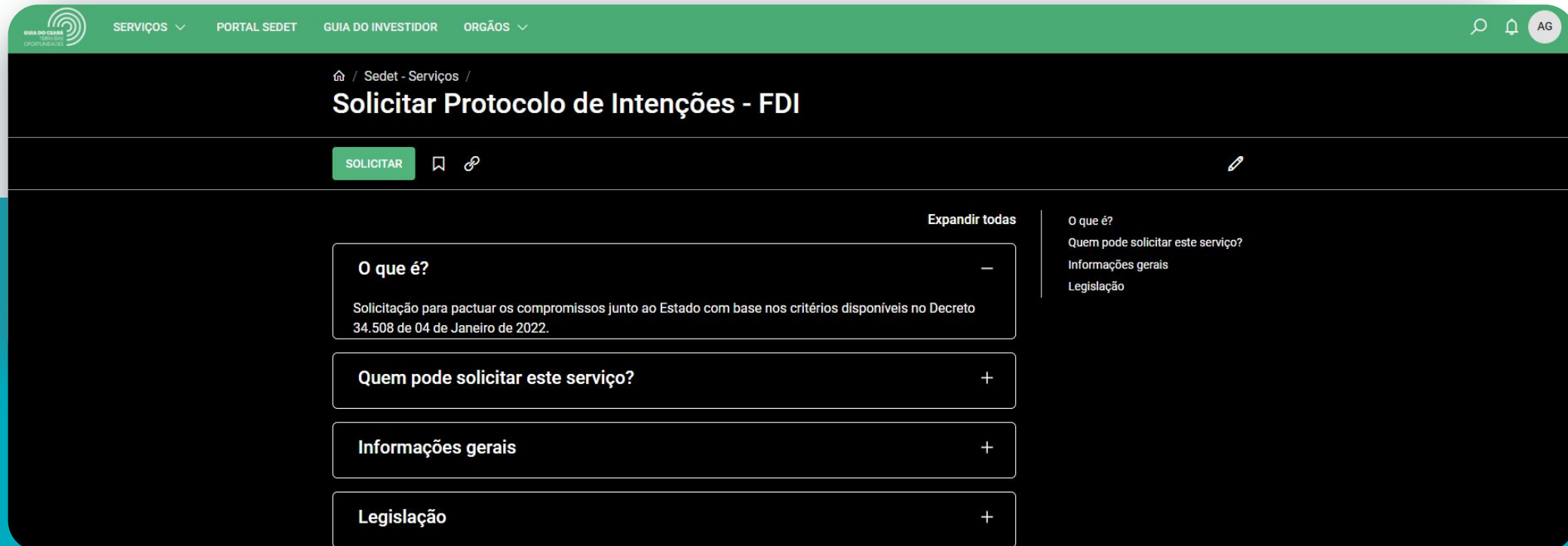
5

6

7

8

Ao clicar no título do serviço, o usuário será redirecionado para uma página em que pode ler os detalhes e **solicitar a abertura** de um processo ao clicar no botão **“SOLICITAR”**.



1

2

3

4

PASSO

5

6

7

8

O usuário deverá **preencher o formulário**, conforme as orientações dos campos. Ao se tratar de gráficas, o programa será o “**PROVIN - GRÁFICA**”.

**Solicitar Protocolo de Intenções - FDI**

Dados \*

O empreendimento possui CNPJ? \*

Requerimento de benefício \*

Programa \*

Selecione

Selecione

FDCV

PCDM

PIER

PROADE

PROVIN

PROVIN - GRÁFICA

Modalidade \*

Selecione

Prazo (meses) \*

Anexo de detalhamento da operação \*

Produção mensal \*

P1 - Empregos diretos

Áreas	Primeira fase (12 meses) *	Segunda fase (36 meses) *	Subtotal
Administração			0

1 2 3 4 5

PASSO

6

7



8



Quando o formulário estiver apto para envio, o ícone de confirmação passará de **cinza para a cor verde**.

Produção mensal \*

P1 - Empregos diretos

Áreas	Primeira fase (12 meses) *	Segunda fase (36 meses) *	Subtotal
Administração			0

Confirmation icons:  

Inset box showing confirmation status:  



1

2

3

4

5

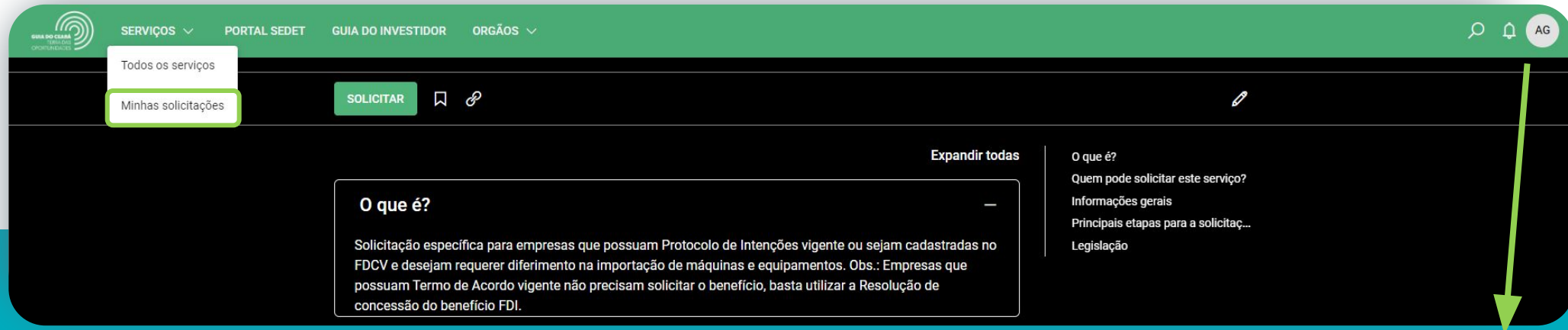
6

PASSO

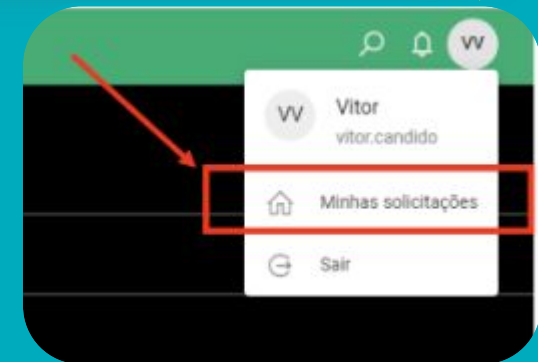
7

8

Após abertura, o número de processo/ticket gerado pode ser consultado na área **“Minhas solicitações”** do Portal de Serviços para o Investidor.



Ou, ao lado  
direito do  
MENU





1 2 3 4 5 6 7

PASSO

8

Na área “**Meu Paine**l” conseguirá verificar todos os processos abertos por aquele usuário.

**Meu Paine**

Solicitações da Empresa Minhas solicitações Serviços favoritos Histórico de solicitações Pendências

Pesquisa Fase Classificado por Última alteração

Objetos	Empresa	Abertura da solicitação	Última alteração	Status
38 Monitoramento		06/02/2024 09:20	23/02/2024 14:30	Em andamento

# Obrigado!

1 2 3 4 5 6 7 8



Qualquer dúvida, entrar em contato  
através dos seguintes meios:

**E-mail:** [fdi@adece.ce.gov.br](mailto:fdi@adece.ce.gov.br)

**Telefone:** +55 (085) 3108-2724